

MONITOR RELACIONES INSUMO-PRODUCTO

ENERO 2026

DATOS RELEVANTES

Vino: otro año en retroceso, presionado por costos en alza

El vino pierde ,en promedio, un 43% poder de compra frente a todas las relaciones con la que se compara en este informe, respecto al año anterior. También muestra pérdidas de poder de compra significativas respecto al promedio de los últimos cinco años.

La pérdida respecto a costos como los de transporte (+77%) y laborales (+47%) son los más preocupantes del sector.

Yerba mate: mejoras engañosas

La yerba mate muestra comparaciones interanuales que a primera vista parecen "buenas", pero resulta engañoso cuando se lo analiza en contexto: la base de comparación es un 2024/2025 con muy malas relaciones insumo-producto.

En términos reales, la yerba perdió alrededor del 40% de su poder de compra respecto al promedio de los últimos 5 años.

Hacienda: en uno de sus mejores momentos

Con precios ganaderos marcado récord históricos. Las relaciones insumo/productos respecto a inversiones, costos e insumos son ampliamente favorables. El poder de compra registra una mejora promedio del 25%, en la comparación interanual, y aun mejor en la comparación respecto al promedio de 5 años.

La única excepción es la relación entre el novillo y el ternero.

PODER DE COMPRA DE LOS GRANOS

Comparado con el promedio de 5 años

Ganaron poder de compra

respecto a:

1. Glifosato
2. DAP
3. UREA
4. Inmuebles urbanos
5. Inmuebles rurales
6. Camionetas
7. Construcción

Perdieron poder de compra

respecto a:

1. Fletes
2. Maquinaria
3. Hacienda
4. Salario empleado rural
5. Hacienda
6. Semillas

El panorama para los granos muestra una mejora gradual mes a mes, con relaciones más favorables en comparación con la campaña pasada, aunque todavía persiste un marcado deterioro del poder adquisitivo en el promedio de las últimas campañas.

Las relaciones siguen siendo desfavorables para la compra de maquinaria, la adquisición de semillas y costos clave como fletes y remuneraciones laborales. En contraste, indicadores muestran buenos desempeños son respecto la compra de inmuebles rurales o urbanos y con insumos como el glifosato.

PODER DE COMPRA DE LA HACIENDA

Ganaron poder de compra

respecto a:

1. Inmuebles rurales
2. Inmuebles urbanos
3. Camionetas
4. Alambre
5. Construcción
6. Pasturas

Perdieron poder de compra

respecto a:

1. Ternero

Con precios ganaderos ubicados por encima del promedio de los últimos años, y frente a insumos que no acompañaron esa suba, las relaciones insumo/producto en la ganadería muestran hoy un escenario favorable.

El poder de compra registra una mejora cercana al 20%, tanto en la comparación interanual como respecto del promedio de los últimos cinco años. La única excepción es la relación novillo/ternero (+12%).

PODER DE COMPRA DE LA LECHE

Comparado con el promedio de 5 años

Ganaron poder de compra

respecto a:

1. Terneras
2. Camionetas
3. Semillas alfalfa
4. Inmuebles rurales
5. Inmuebles urbanos

Perdieron poder de compra

respecto a:

1. Empleado rural
2. Maquinaria
3. Vaca conserva buena
4. Maíz

La leche, si bien no muestra buenas relaciones interanuales, sí presenta mejoras cuando se la compara con el promedio de los últimos cinco años. En este horizonte, se observan relaciones favorables frente a la compra de inmuebles, de hacienda y de camionetas. Por el contrario, las relaciones siguen siendo negativas en lo referido a inversiones como tractores, costos laborales, e insumos clave como el maíz.

PODER DE COMPRA DEL VINO

Comparado con el promedio de 5 años

Ganaron poder de compra

respecto a:



Perdieron poder de compra

respecto a:

1. Gasoil
2. Maquinaria
3. UREA
4. Empleado rural
5. Camioneta

El vino pierde frente a todas las relaciones con la que se compara frente a el ultimo año y el comparado con los últimos cinco años. Encabezan los costos de transporte con el gasoil (+77%), inversiones en maquinaria (+258%) y costos laborales (+47%).

PODER DE COMPRA DE LA YERBA

Comparado con el promedio de 5 años

Ganaron poder de compra

respecto a:

1. Fitosanitarios

Perdieron poder de compra

respecto a:

1. Gasoil
2. Empleado rural
3. DAP
4. Camioneta

La yerba mate sigue mostrando relaciones poco favorables frente a los últimos cinco años y, aunque algunos números mejoran respecto de 2024, esa suba se apoya en una base muy baja, ya que el año pasado fue especialmente malo. Así, el 2025 arranca y continúa con registros débiles, sin señales claras de una recuperación.

SOJA



Producto	Unidad	Último dato		Variación en cantidd respecto a año anterior	Variación % respecto a año anterior	Variación en cantidd respecto a promedio 5 años	Variación % respecto a promedio 5 años
Glifosato 54%	kg soja para comprar 1 lt de glifosato	11,3	-	4,1	-27%	8,0	-42%
Fosfato diamónico	kg de soja para comprar 1 kg de DAP	2,4	-	0,5	-18%	0,2	-9%
Flete 300 km	kg de soja para pagar un flete de 300 km por tn	95,8	-	31,3	-25%	2,7	3%
Salario Empleado rural	tn de soja para pagar un salario de empleado rural	2,0	-	0,5	-20%	0,3	18%
Gasoil	kg de soja para comprar 1 lt de gasoil	3,8	-	1,0	-20%	0,5	16%
Cosechadora - S550SS30	tn de soja para comprar una cosechadora	1.215,5	-	513,9	-30%	8,0	1%
Sembradora - TX Mega 13/52	tn de soja para comprar una sembradora	309,1	-	111,7	-27%	12,4	-4%
Tractor - 6135J	tn de soja para comprar un tractor	407,8	-	101,1	-20%	42,9	12%
Hilux c/d DX 2.5 4x2 TDI	tn de soja para comprar una camioneta	101,4	-	36,7	-27%	15,8	-13%
Campo en zona maicera	tn de soja para comprar una hectárea	51,8	-	5,2	-9%	11,7	-18%
Depto 1 dormitorio - CABA	tn de soja para comprar 1m2	6,5	-	1,3	-16%	1,9	-23%
Costo construcción - Cba	tn de soja para comprar construir 1m2	1,6	-	0,7	-29%	0,1	-6%
Ternero 160-180 kg	kg de soja para comprar 1 kg de ternero	11,8		0,2	2%	3,6	44%

¿Cómo leer la tabla?

En rojo, ahora se necesita X% más soja que el año anterior o el promedio de últimos 5 años.

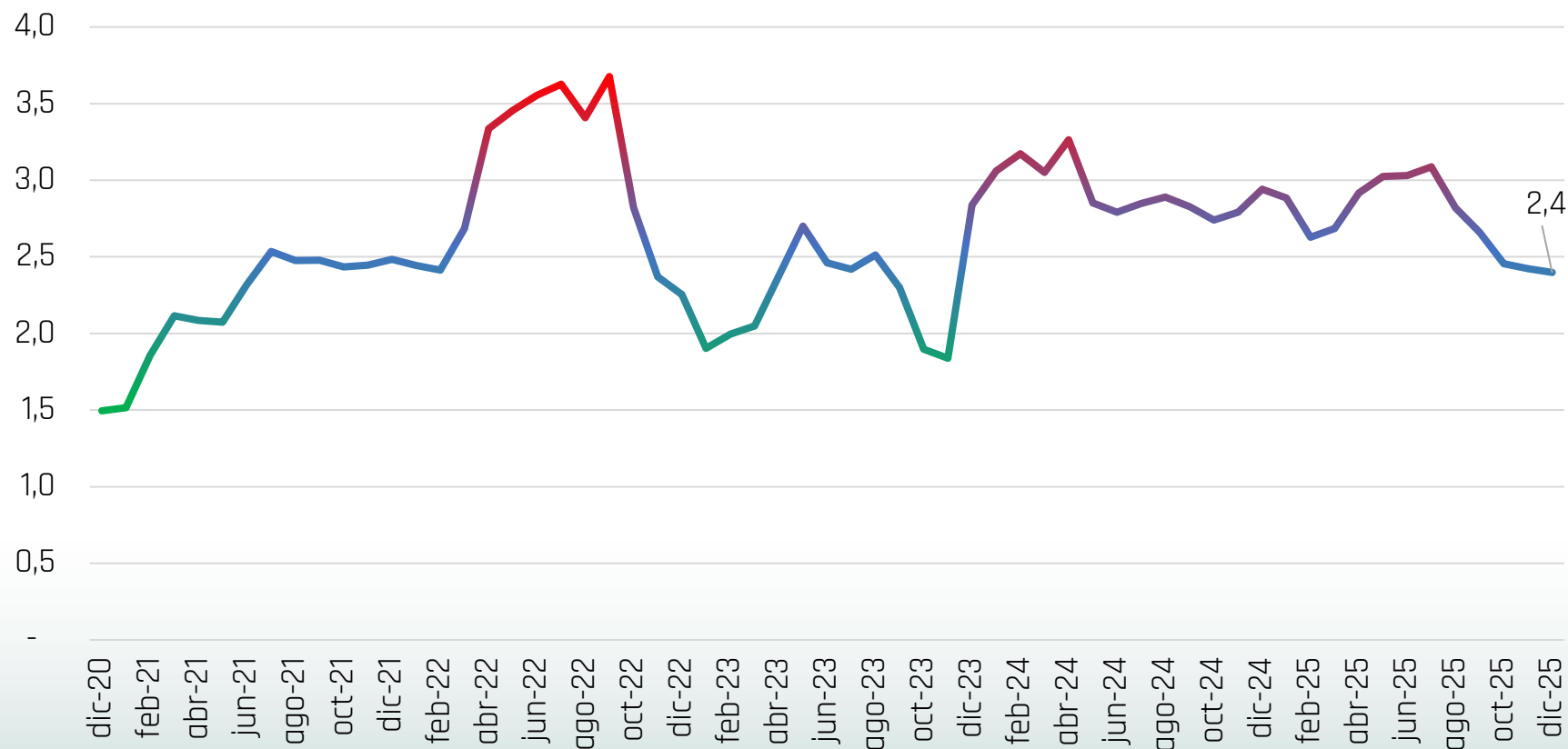
En verde, se necesita X% soja menos.

Fuente: CONINAGRO en base a Agroseries-CREA, Matba-ROFEX y Márgenes Agropecuarios

SOJA - FERTILIZANTE



¿Cuántos kg de soja se necesitan para comprar 1 kg de DAP?



2,4
kg

Diciembre 2025

2,9
kg

-0,5
kg

-18%
var %

Diciembre 2024

2,6
kg

-0,2
kg

-9%
var %

Promedio 5 años

Notas:

-Soja disponible

-DAP - Fosfato diamónico

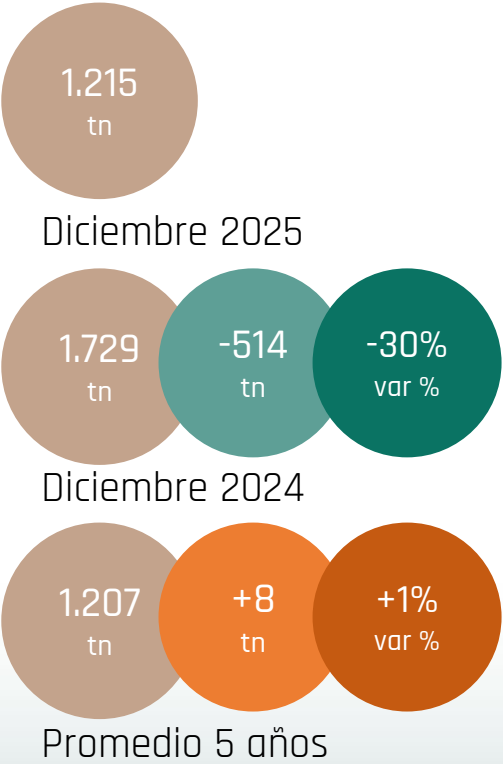
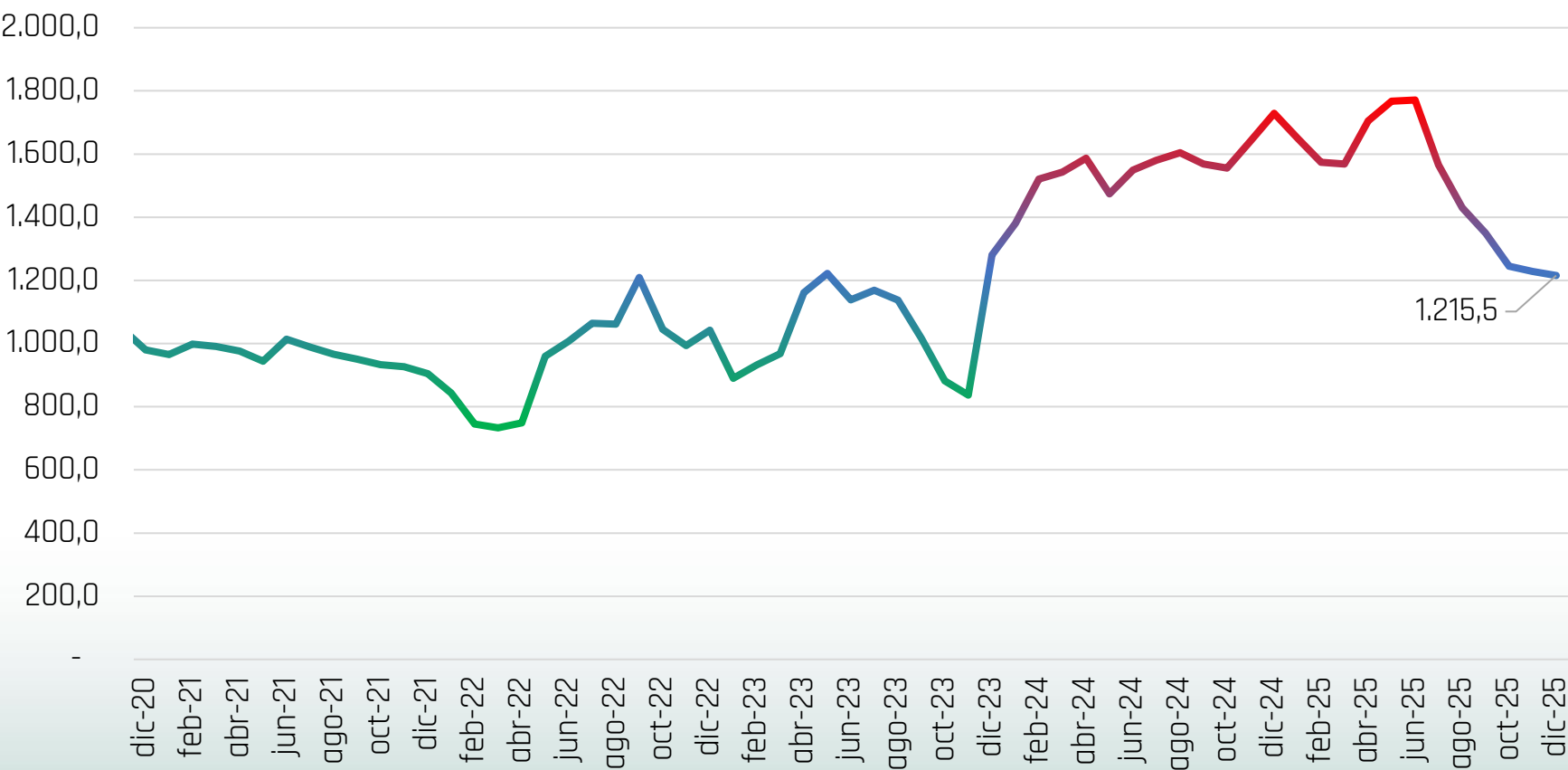
Fuente: CONINAGRO en base a Agroseries-CREA, Matba-ROFEX y

Márgenes Agropecuarios

SOJA - MAQUINARIA



¿Cuántos tn de soja se necesitan para comprar una cosechadora?

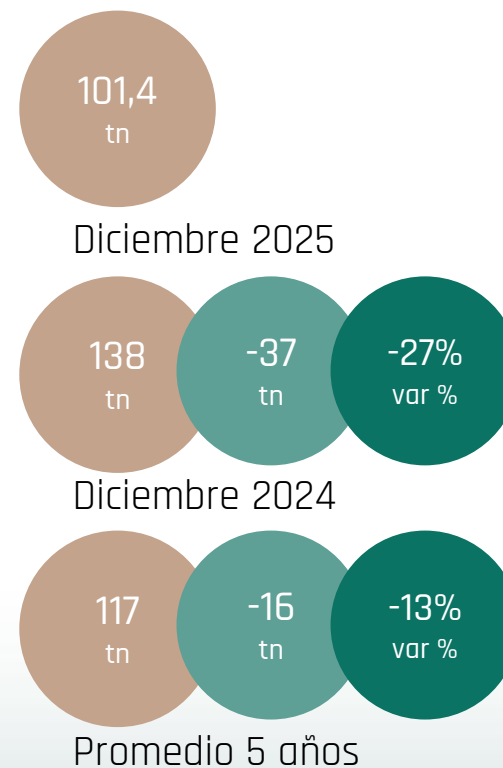


Notas:
-Soja disponible
-Cosechadora John Deere S550SS30
Fuente: CONINAGRO en base a Agroseries-CREA, Matba-ROFEX y Márgenes Agropecuarios

SOJA - CAMIONETA



¿Cuántos tn de soja se necesitan para comprar una camioneta?



Notas:

-Soja disponible

-Camioneta - Hilux c/d DX 2.5 4x2 TDI

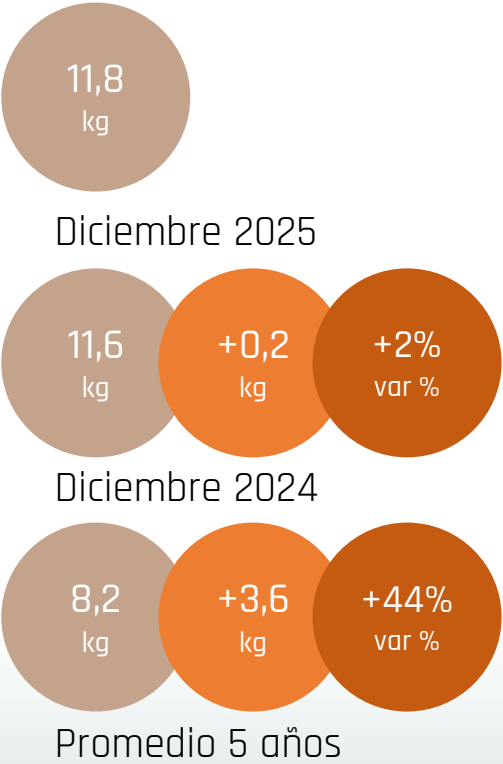
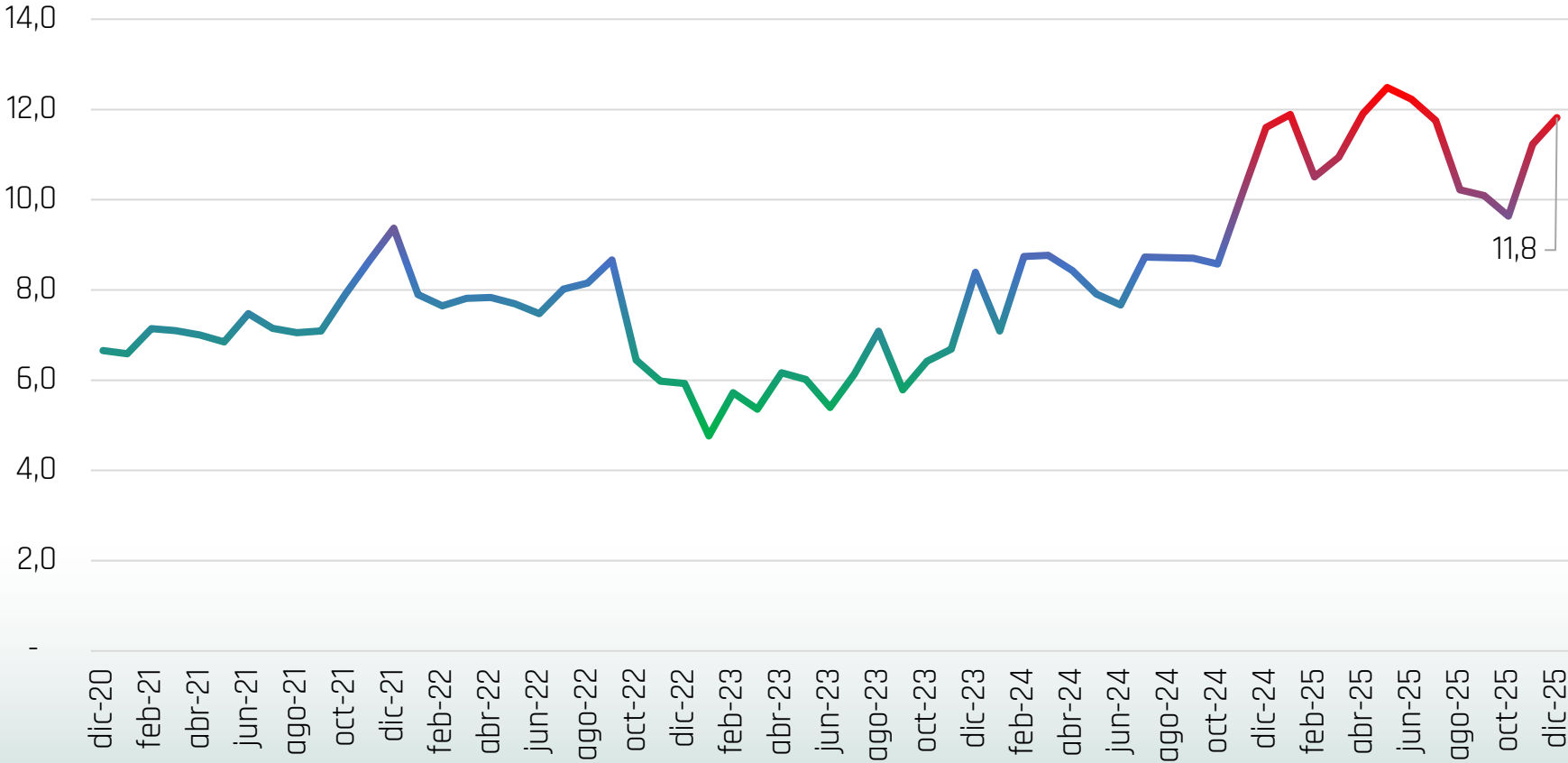
Fuente: CONINAGRO en base a Agroseries-CREA, Matba-ROFEX y

Márgenes Agropecuarios

SOJA - INVERNADA



¿Cuántos kg de soja se necesitan para comprar 1 kg de ternero?

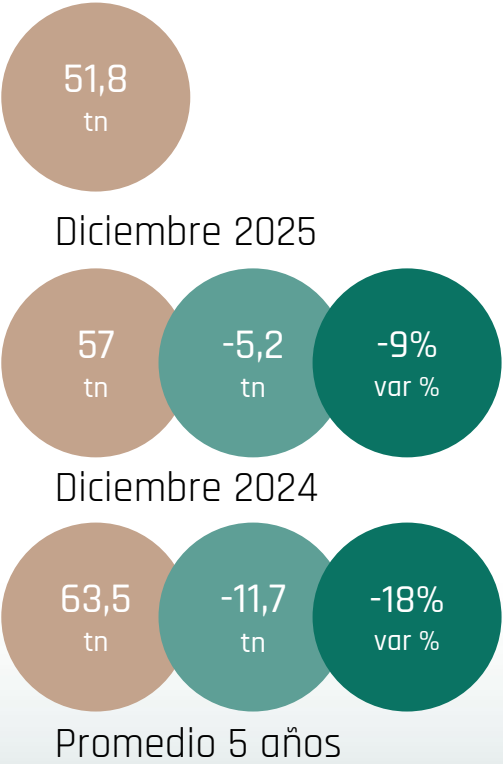
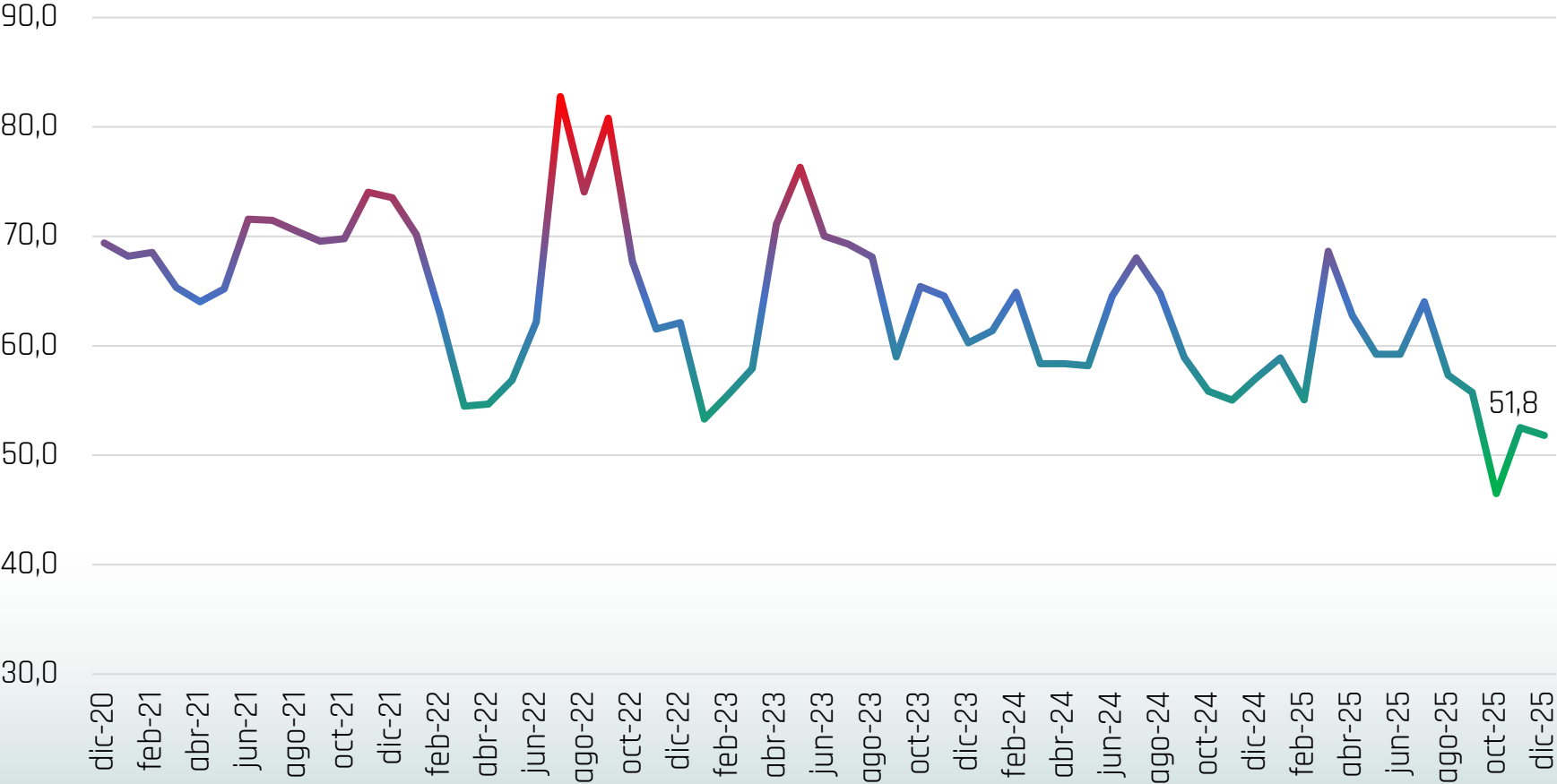


Notas:
-Soja disponible
-Ternero 160-180 kg
Fuente: CONINAGRO en base a Agroseries-CREA, Matba-ROFEX y
Márgenes Agropecuarios

SOJA - CAMPOS



¿Cuántos tn de soja se necesitan para comprar una hectárea?



Notas:
-Soja disponible
-Hectárea en zona maicera
Fuente: CONINAGRO en base a Agroseries-CREA, Matba-ROFEX y
Márgenes Agropecuarios

MAÍZ



Producto	Unidad	Último dato	Variación en cantidd respecto a año anterior	Variación % respecto a año anterior	Variación en cantidd respecto a promedio 5 años	Variación % respecto a promedio 5 años
Glifosato 54%	kg maíz para comprar 1 lt de glifosato	20,3	- 3,9	-16%	- 12,3	-38%
UREA granulada	kg de maíz para comprar 1 kg de UREA	2,8	0,0	1%	0,6	-18%
Fosfato diamónico	kg de maíz para comprar 1 kg de DAP	4,3	- 0,3	-6%	0,1	-3%
Bolsa maíz híbrido	kg de maíz para comprar bolsa de 40 kg de semillas	834,8	25,9	3%	120,9	17%
Flete 300 km	kg de maíz para pagar un flete de 300 km por tn	173,0	- 26,7	-13%	15,7	10%
Salario Empleado rural	tn de maíz para pagar un salario de empleado rural	3,6	- 0,3	-8%	0,8	26%
Gasoil	kg de maíz para comprar 1 lt de gasoil	6,1	- 1,4	-19%	0,5	9%
Hilux c/d DX 2.5 4x2 TDI	tn de maíz para comprar una camioneta	183,1	- 34,0	-16%	15,4	-8%
Campo en zona maicera	tn de maíz para comprar una hectárea	93,6	3,9	4%	14,5	-13%
Ternero 160-180 kg	kg de maíz para comprar 1 kg de ternero	21,4	3,1	17%	7,5	54%
Capón tipificado	kg de maíz para comprar 1 kg de capón	7,0	- 2,1	-23%	0,1	-2%

¿Cómo leer la tabla?

En rojo, ahora se necesita X% más maíz que el año anterior o el promedio de últimos 5 años.

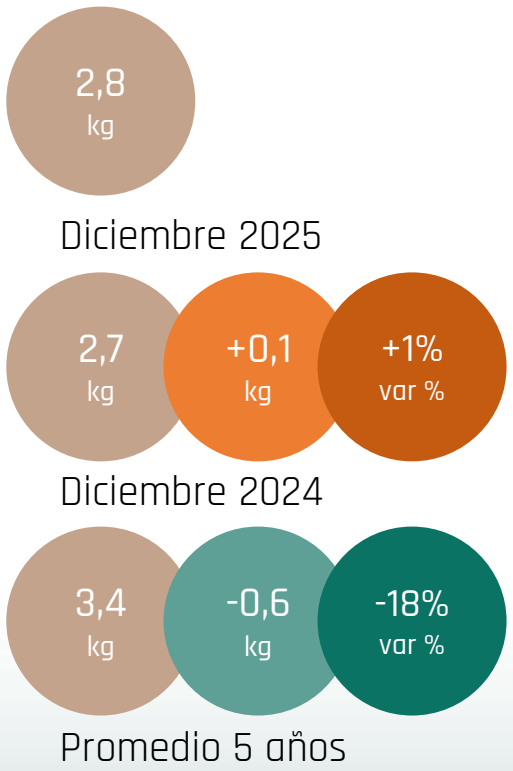
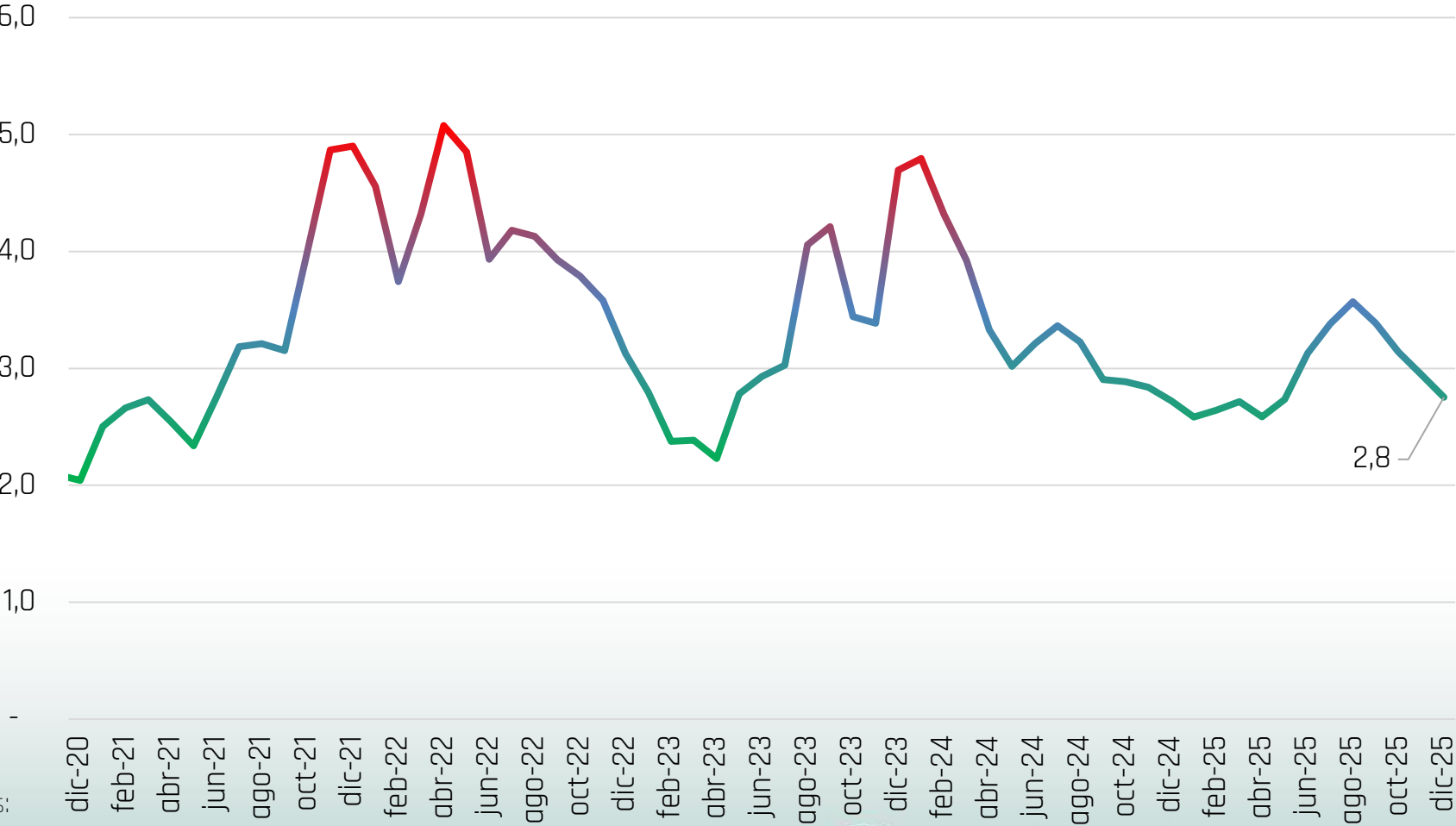
En verde, se necesita X% maíz menos.

Fuente: CONINAGRO en base a Agroseries-CREA, Matba-ROFEX y Márgenes Agropecuarios

MAÍZ - FERTILIZANTE



¿Cuántos kg de maíz se necesitan para comprar 1 kg de UREA?



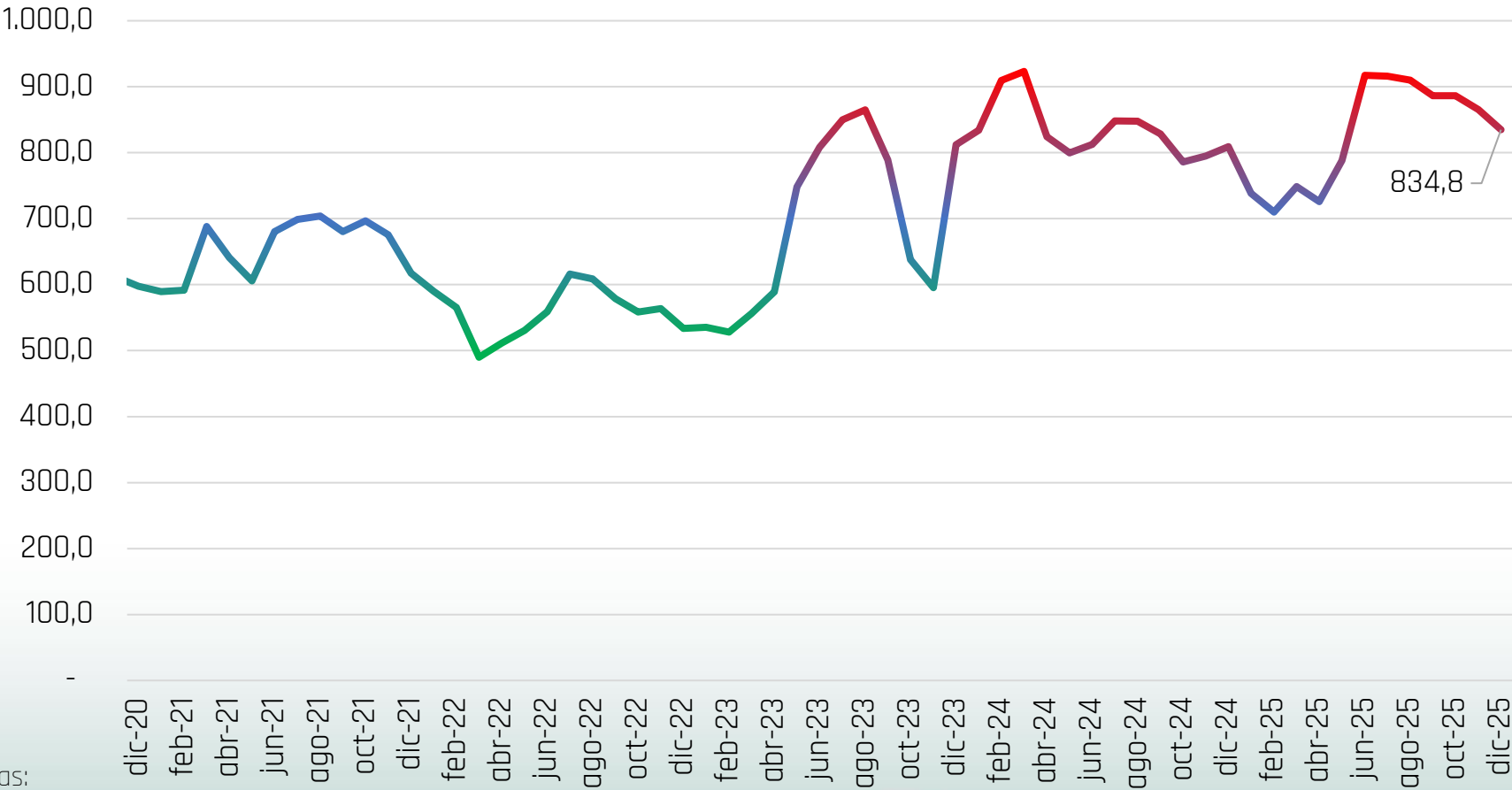
Notas:
-Maíz disponible
-Urea granulada
Fuente: CONINAGRO en base a Agroseries-CREA, Matba-ROFEX y Márgenes Agropecuarios



MAÍZ - SEMILLAS

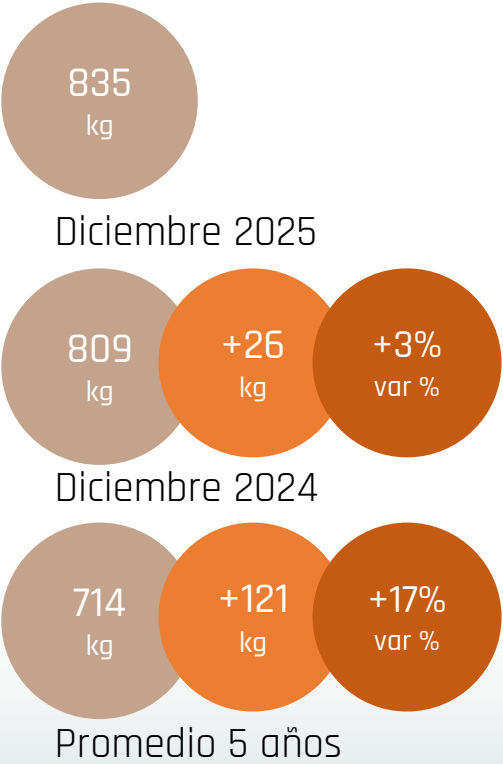


¿Cuántos kg de maíz se necesitan para comprar 40 kg de semillas?



Notas:

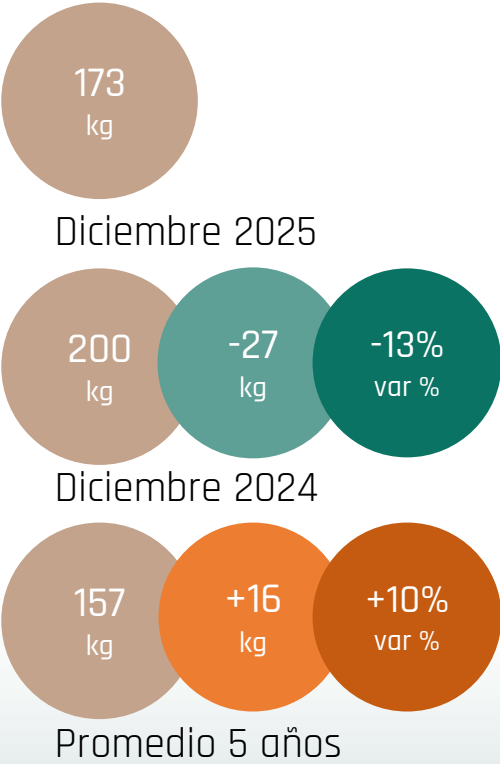
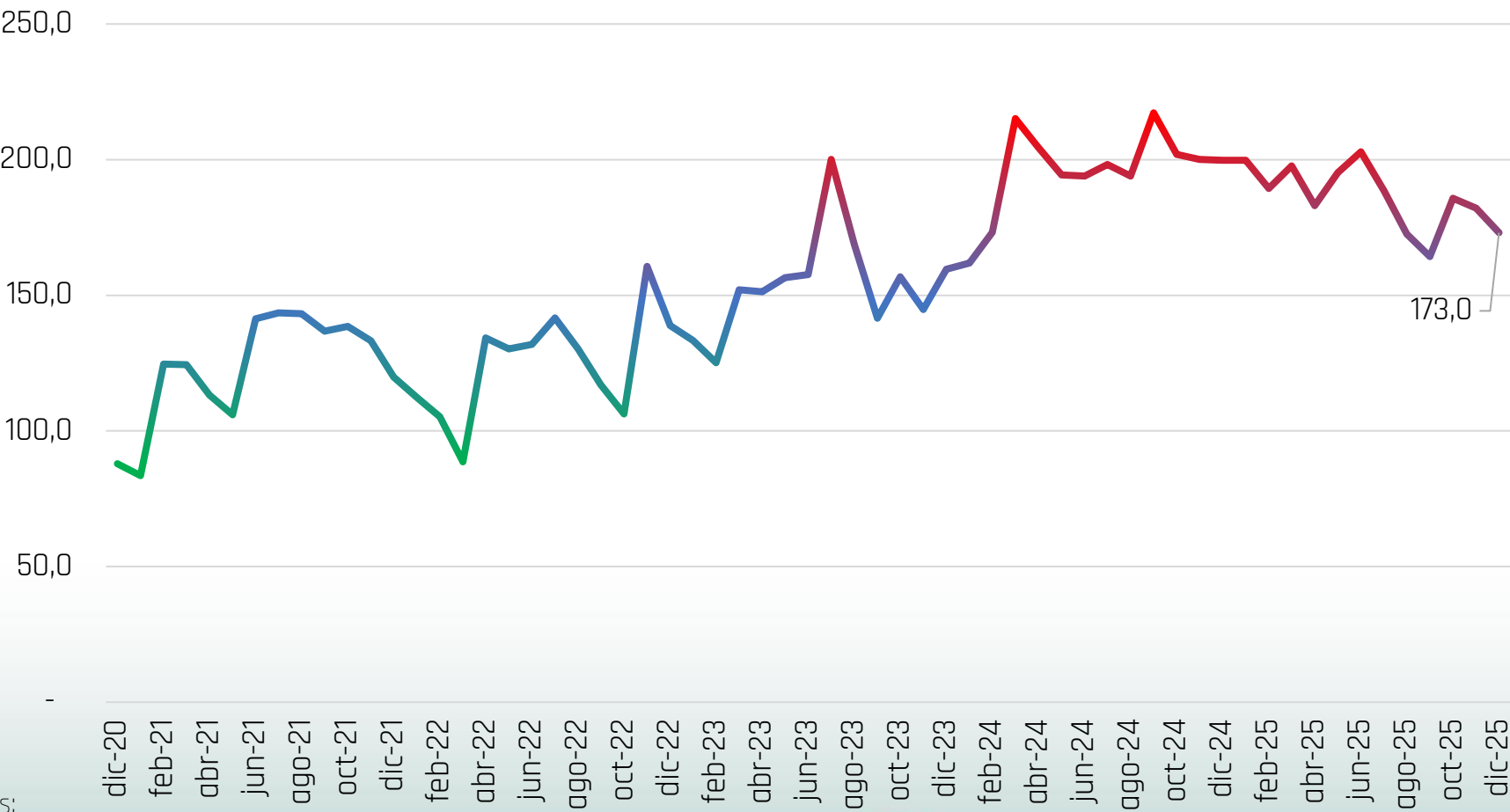
-Maíz disponible
-Bolsa de semillas de 40 kg de maíz híbrido
Fuente: CONINAGRO en base a Agroseries-CREA, Matba-ROFEX y
Márgenes Agropecuarios



MAÍZ - FLETE



¿Cuántos kg de maíz se necesitan para pagar flete de 300 km por tn?



Notas:
-Maíz disponible
-Flete de 300 km por tonelada
Fuente: CONINAGRO en base a Agroseries-CREA, Matba-ROFEX y Márgenes Agropecuarios

TRIGO



Producto	Unidad	Último dato	Variación en cantidd respecto a año anterior	Variación % respecto a año anterior	Variación en cantidd respecto a promedio 5 años	Variación % respecto a promedio 5 años
Glifosato 54%	kg de trigo para comprar 1 lt de glifosato	22,2	- 0,3	-1%	- 4,8	-18%
UREA granulada	kg de trigo para comprar 1 kg de UREA	3,0	0,5	19%	0,2	7%
Flete 300 km	kg de trigo para pagar un flete de 300 km por tn	188,8	3,3	2%	56,2	42%
Salario Empleado rural	tn de trigo para pagar un salario de empleado rural	3,9	0,3	8%	1,5	63%
Gasoil	kg de trigo para comprar 1 lt de gasoil	7,5	0,5	8%	2,8	61%
Hilux c/d DX 2.5 4x2 TDI	tn de trigo para comprar una camioneta	199,8	- 1,8	-1%	33,3	20%
Campo en zona maicera	tn de trigo para comprar una hectárea	102,1	18,8	23%	11,7	13%

¿Cómo leer la tabla?

En rojo, ahora se necesita X% más trigo que el año anterior o el promedio de últimos 5 años.

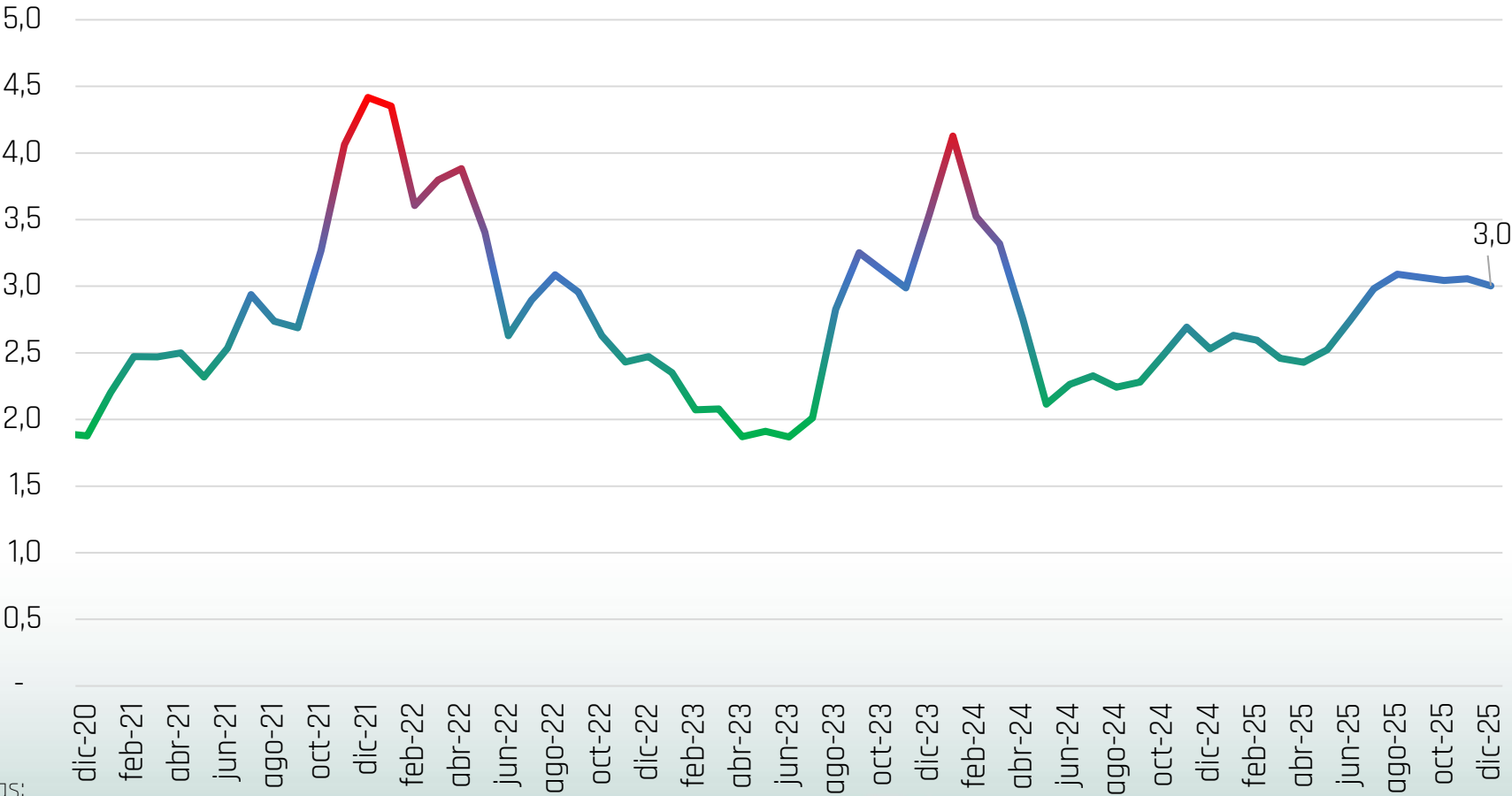
En verde, se necesita X% trigo menos.

Fuente: CONINAGRO en base a Agroseries-CREA, Matba-ROFEX y Márgenes Agropecuarios

TRIGO - FERTILIZANTE



¿Cuántos kg de trigo se necesitan para comprar 1 kg de UREA?



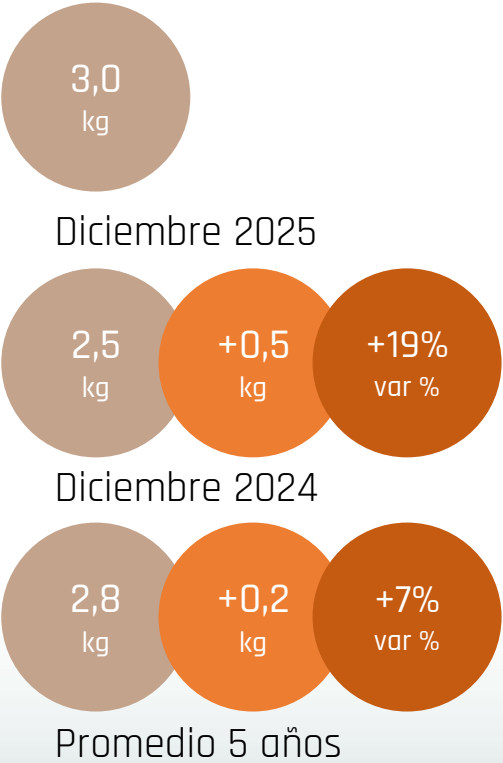
Notas:

-Trigo disponible

-Urea granulada

Fuente: CONINAGRO en base a Agroseries-CREA, Matba-ROFEX y

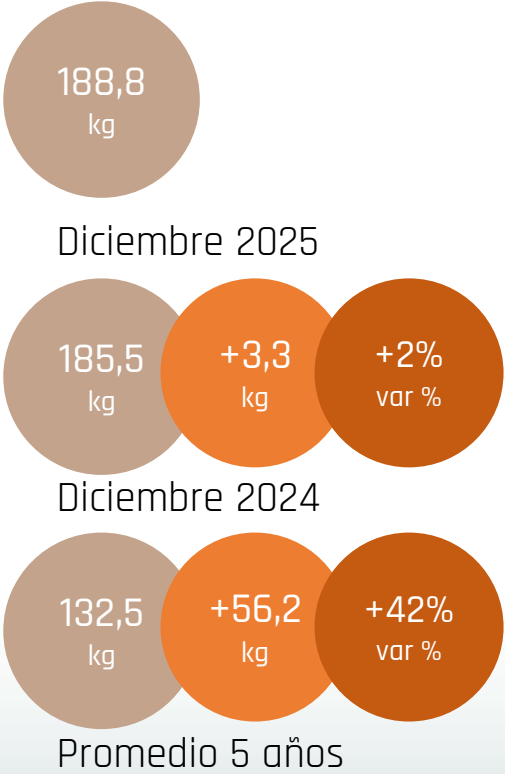
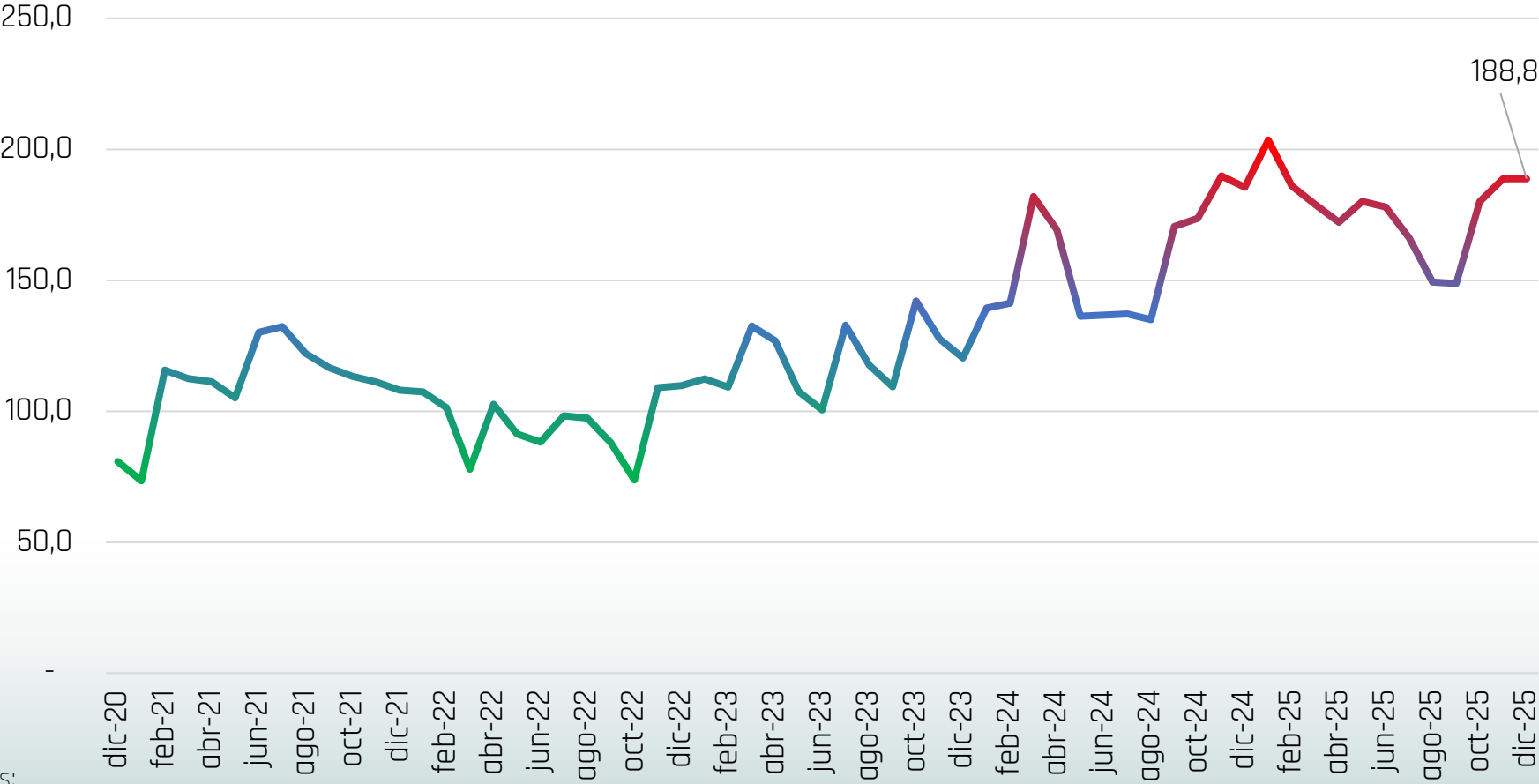
Márgenes Agropecuarios



TRIGO - FLETE



¿Cuántos kg de trigo se necesitan para pagar flete de 300 km por tn?

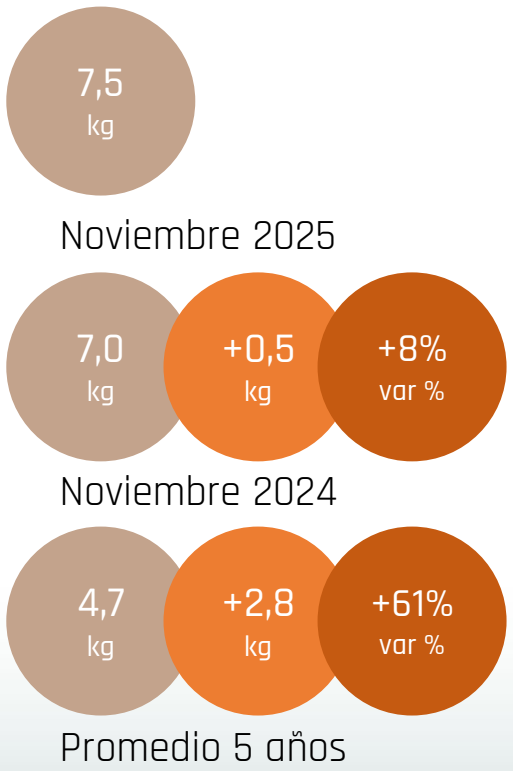
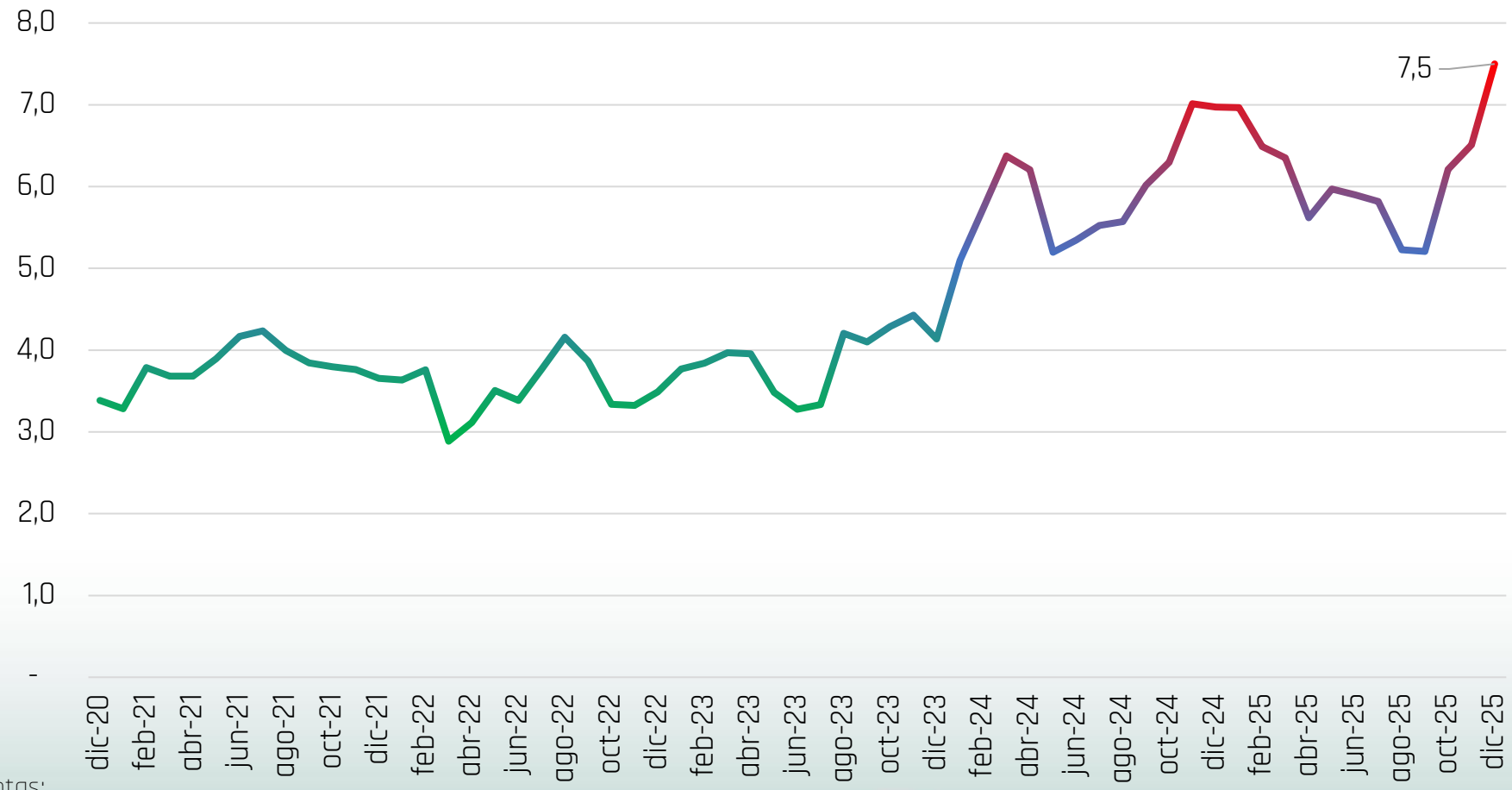


Notas:
-Trigo disponible
-Flete de 300 km por tonelada
Fuente: CONINAGRO en base a Agroseries-CREA, Matba-ROFEX y
Márgenes Agropecuarios

TRIGO - GASOIL



¿Cuántos kg de trigo se necesitan para pagar 1 litro de gasoil?



Notas:
-Trigo disponible
-Litro de gasoil
Fuente: CONINAGRO en base a Agroseries-CREA, Matba-ROFEX y Márgenes Agropecuarios



TERNERO



Producto	Unidad	Último dato	Variación en cantidd respecto a año anterior	Variación % respecto a año anterior	Variación en cantidd respecto a promedio 5 años	Variación % respecto a promedio 5 años
Alambre 17/15	kg de ternero para comprar un rollo de alambre	35,0	- 13,2	-27%	- 33,4	-49%
Alfalfa EBC 90	kg de ternero para comprar 1 kg de semilla de alfalfa	1,8	- 0,8	-32%	- 1,4	-43%
Rye Grass Anual Rio	kg de ternero para comprar 1 kg de semilla de rye grass	0,3	- 0,3	-45%	- 0,4	-54%
Salario Empleado rural	kg de ternero para pagar un salario de empleado rural	169,1	- 45,8	-21%	- 39,2	-19%
Tractor - 6135J	kg de ternero para comprar un tractor	34.498,9	- 9.360	-21%	- 10.567	-23%
Hilux c/d DX 2.5 4x2 TDI	kg de ternero para comprar una camioneta	8.575,6	- 3.328	-28%	- 6.255	-42%
Campo en zona de cria	kg de ternero para comprar una hectárea en zona de cria	701,3	- 151	-18%	- 667	-49%
Depto 1 dormitorio - CABA	kg de ternero para comprar 1 m2	546,3	- 119	-18%	- 536	-50%
Costo construcción - Cba	kg de ternero para construir 1 m2	138,4	- 59	-30%	- 80	-37%
Índice Merval	kg de ternero para construir un índice Merval	518	- 191	-27%	- 50	11%

¿Cómo leer la tabla?

En rojo, ahora se necesita X% más kg de ternero que el año anterior o el promedio de últimos 5 años.

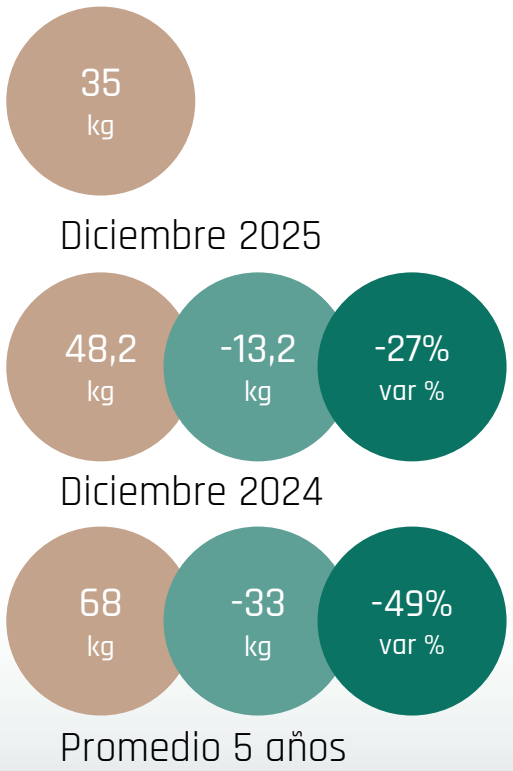
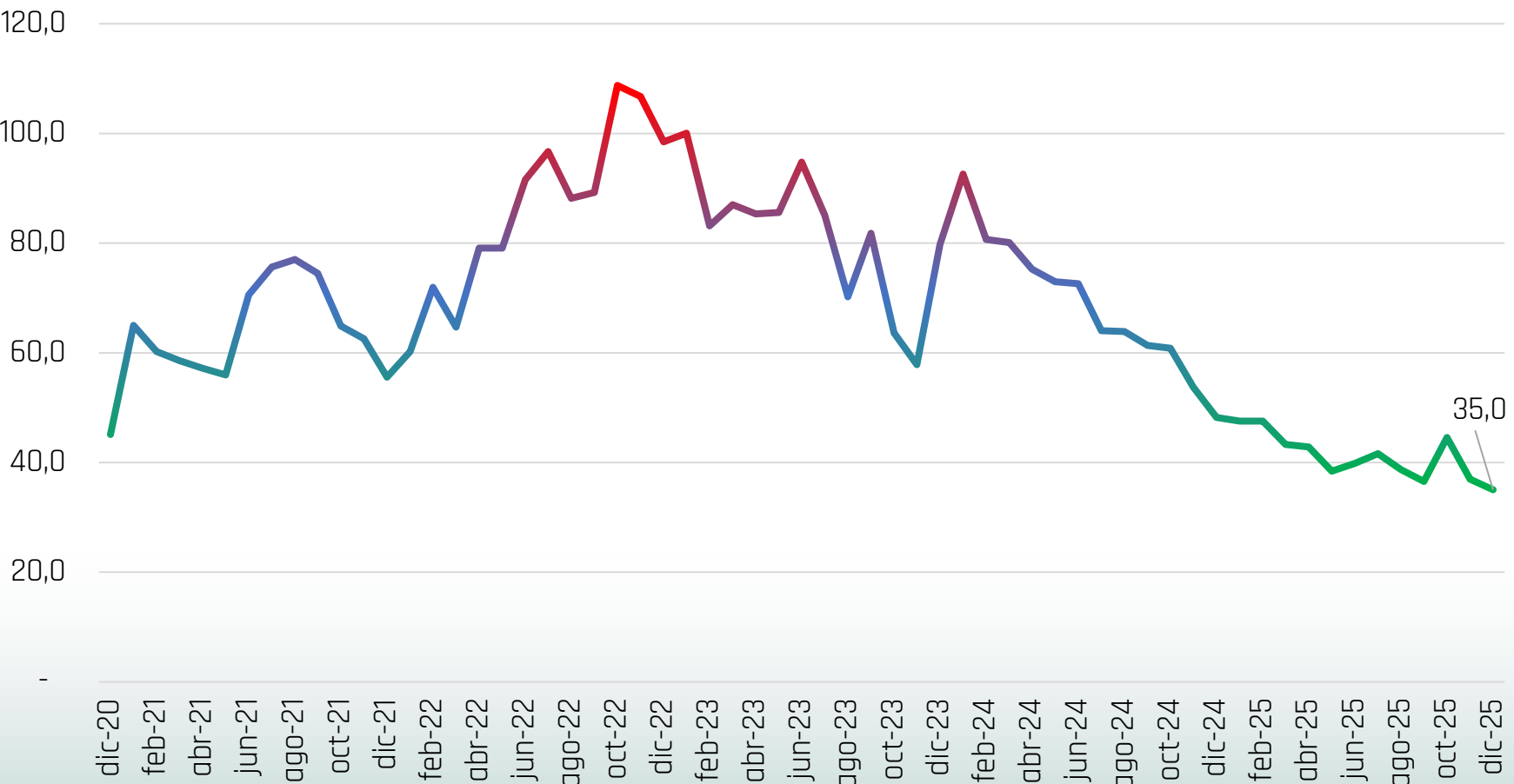
En verde, se necesita X% kg de ternero menos.

Fuente: CONINAGRO en base a Agroseries-CREA, Matba-ROFEX y Márgenes Agropecuarios

TERNERO - ALAMBRE



¿Cuántos kg de ternero se necesitan para comprar rollo de alambre?



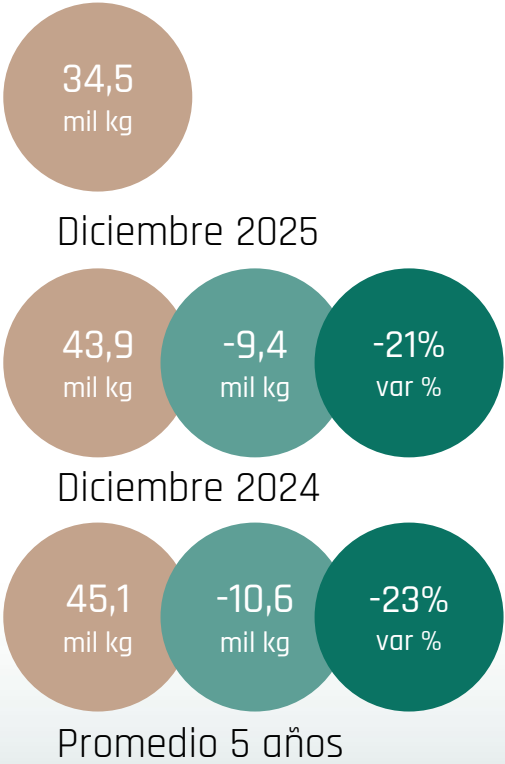
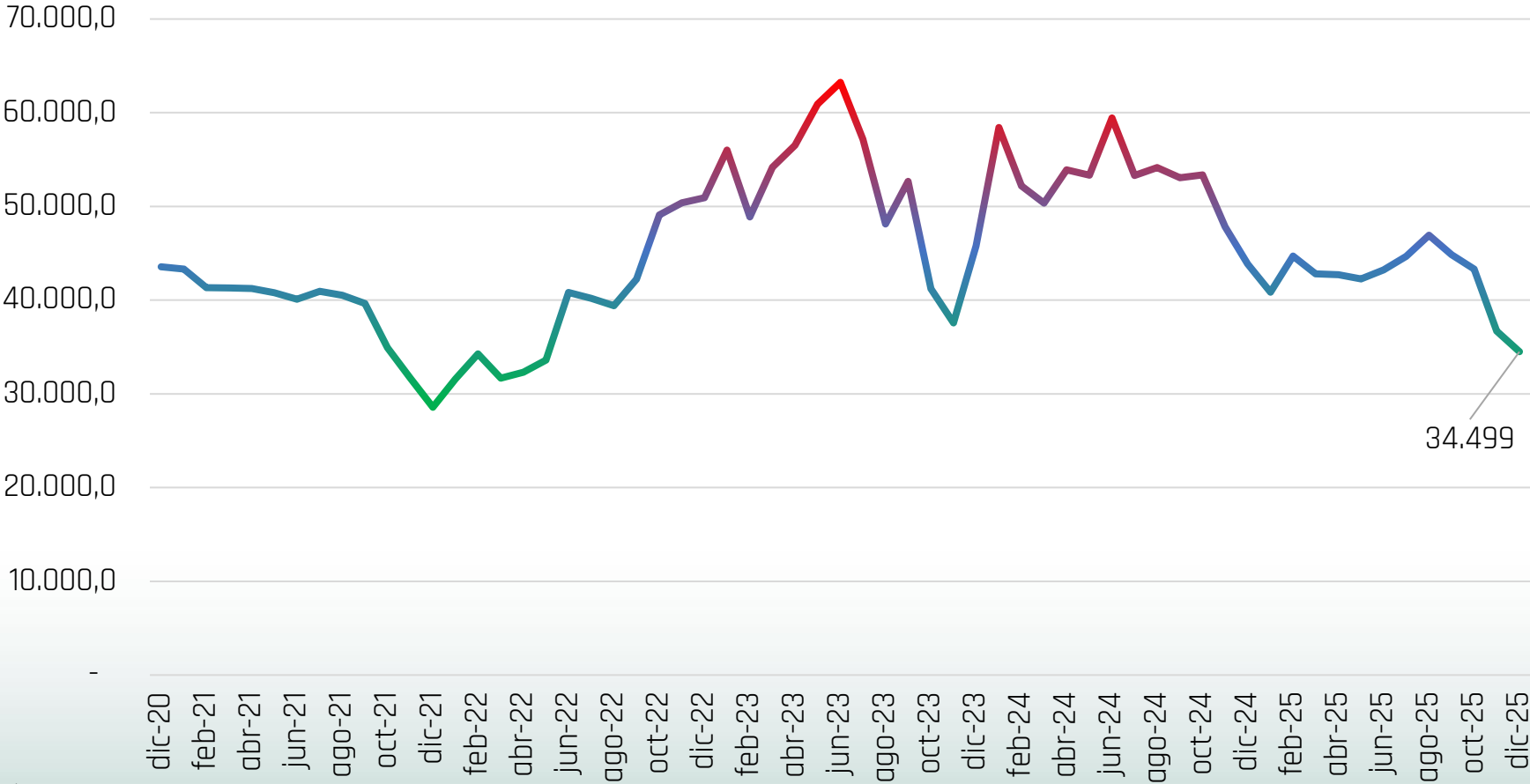
Notas:
-Ternero 160-180 kg
-Alambre 17/15
Fuente: CONINAGRO en base a Agroseries-CREA, Matba-ROFEX y
Márgenes Agropecuarios



TERNERO - MAQUINARIA



¿Cuántos kg de ternero se necesitan para comprar un tractor?

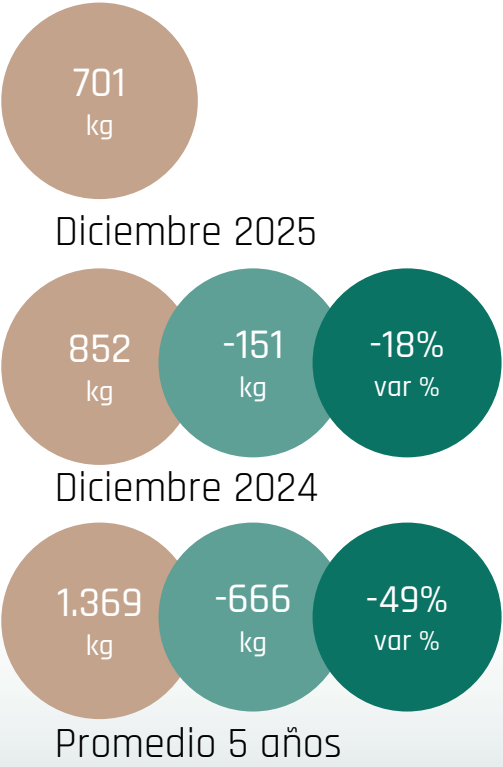
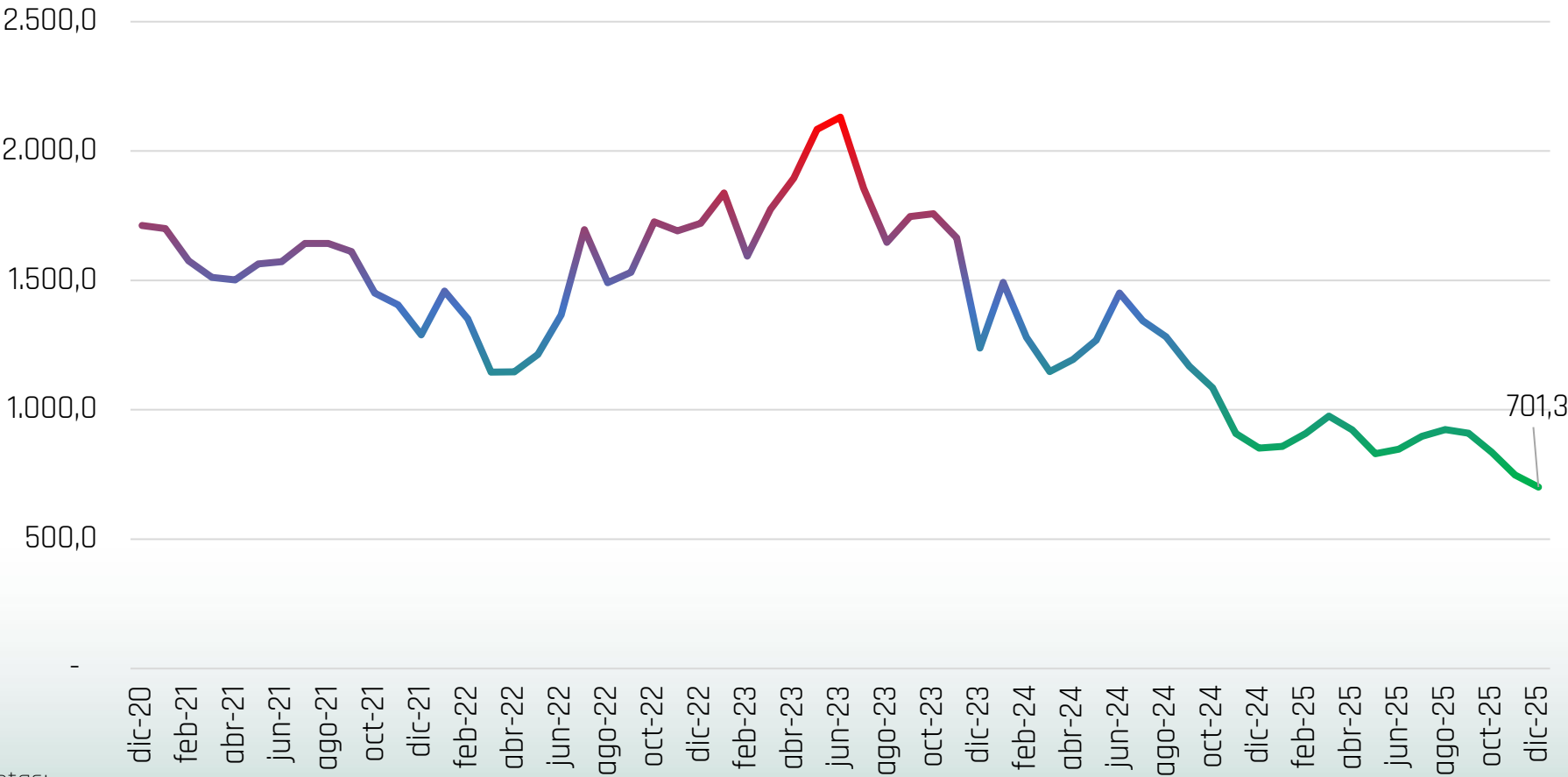


Notas:
-Ternero 160-180 kg
-Tractor John Deere 6135J
Fuente: CONINAGRO en base a Agroseries-CREA, Matba-ROFEX y Márgenes Agropecuarios

TERNERO - CAMPOS



¿Cuántos kg de ternero se necesitan para comprar un hectárea?



Notas:
-Ternero 160-180 kg
-Hectárea de campo en zona de cría
Fuente: CONINAGRO en base a Agroseries-CREA, Matba-ROFEX y Márgenes Agropecuarios

NOVILLITO



Producto	Unidad	Último dato	Variación en cantidd respecto a año anterior	Variación % respecto a año anterior	Variación en cantidd respecto a promedio 5 años	Variación % respecto a promedio 5 años
Maíz	kg de novillito para comprar 1 tn de maíz	67,9	- 10,6	-14%	- 28,5	-30%
Alfalfa EBC 90	kg de novillito para comprar 1 kg de semilla de alfalfa	2,6	- 1,2	-31%	- 1,4	-36%
Rye Grass Anual Rio	kg de novillito para comprar 1 kg de semilla de rye grass	0,5	- 0,4	-44%	- 0,4	-47%
Ternero 160-180 kg	kg de novillito para comprar 1 kg de ternero	1,4	0,0	1%	0,2	12%
Salario Empleado rural	kg de novillito para pagar un salario de empleado rural	245,0	- 63	-20%	- 22	-8%
Tractor - 6135J	kg de novillito para comprar un tractor	49.999,0	- 12.801	-20%	- 7.615	-13%
Hilux c/d DX 2.5 4x2 TDI	kg de novillito para comprar una camioneta	12.428,6	- 4.615	-27%	- 6.513	-34%
Campo en zona de invernada	kg de novillito para comprar una hectárea en zona de invernada	3.085,5	- 575	-16%	- 2.096	-40%
Depto 1 dormitorio - CABA	kg de novillito para comprar 1 m2	791,7	- 161	-17%	- 587	-43%
Costo construcción - Cba	kg de novillito para construir 1 m2	200,6	- 82	-29%	- 79	-28%
Índice Merval	kg de novillito para construir un índice Merval	751	- 264	-25%	- 151	25%

¿Cómo leer la tabla?

En rojo, ahora se necesita X% más kg de novillito que el año anterior o el promedio de últimos 5 años.

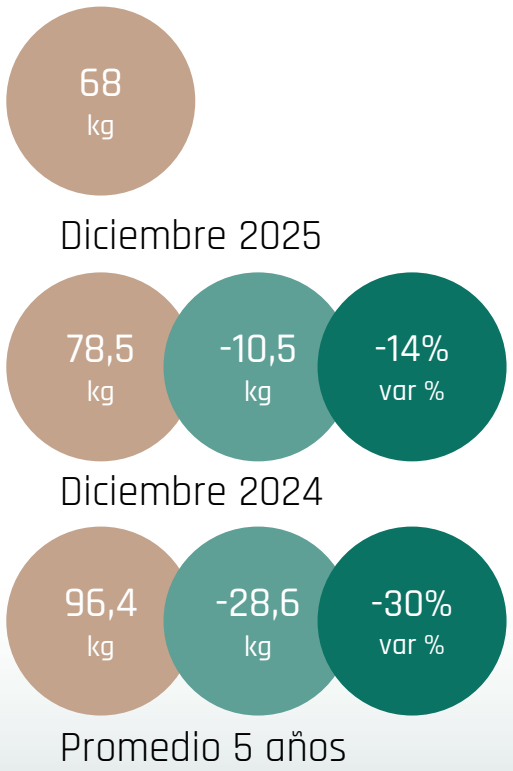
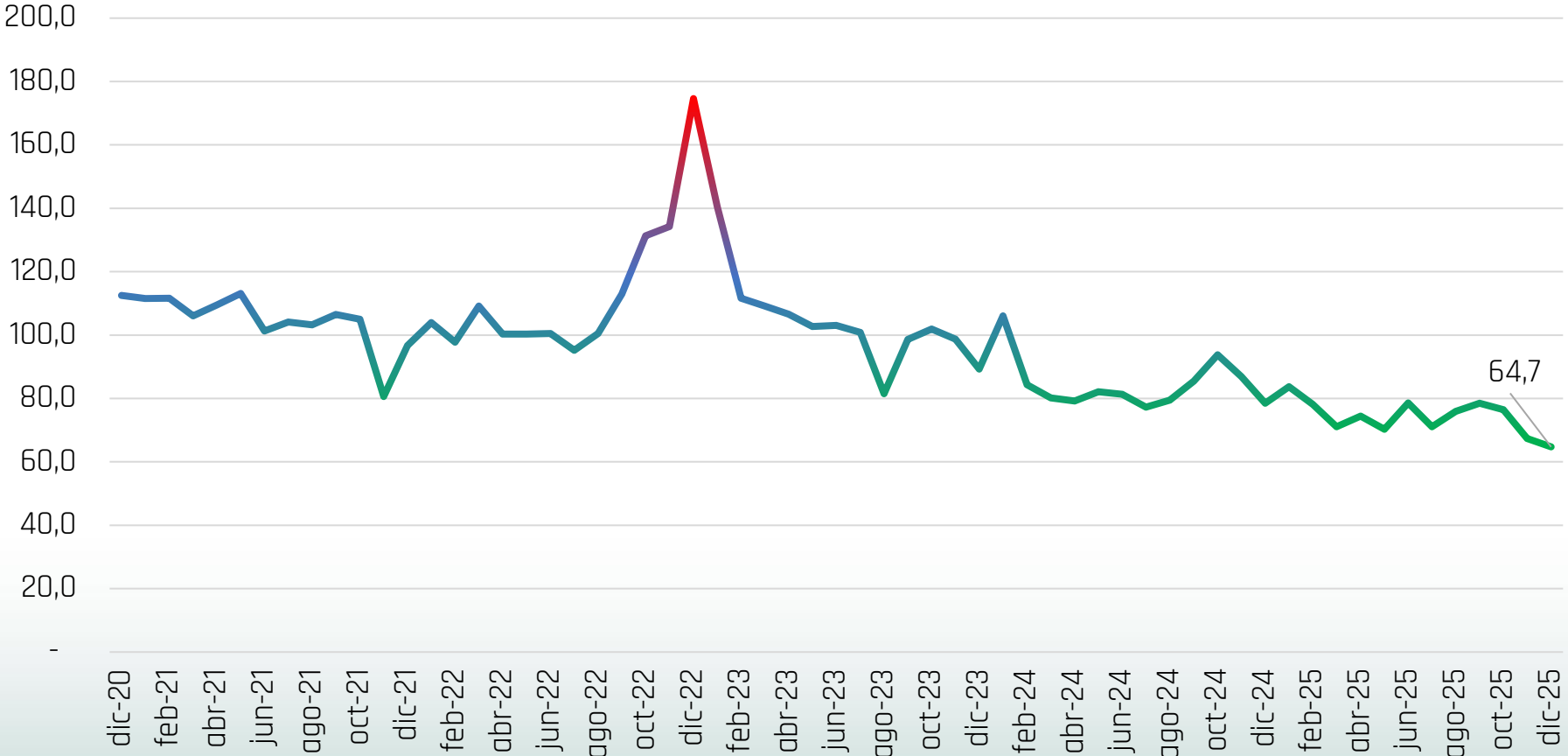
En verde, se necesita X% kg de novillito menos.

Fuente: CONINAGRO en base a Agroseries-CREA, Matba-ROFEX y Márgenes Agropecuarios

NOVILLITO - MAÍZ



¿Cuántos kg de novillito se necesitan para comprar 1 tn de maíz?



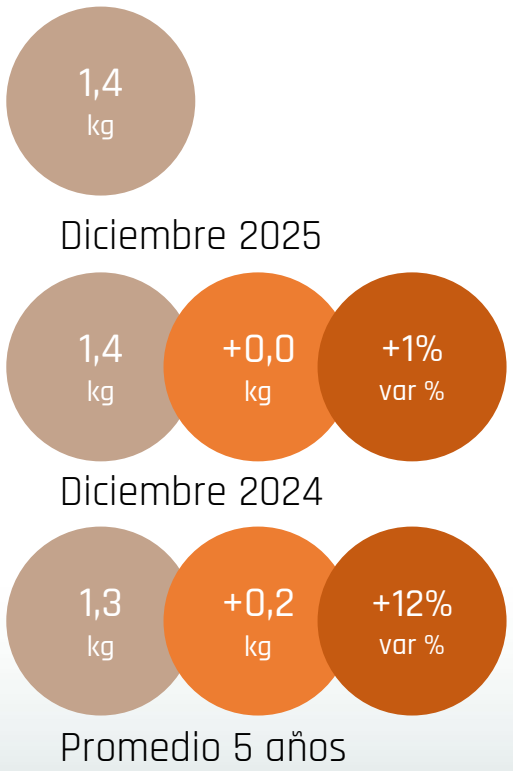
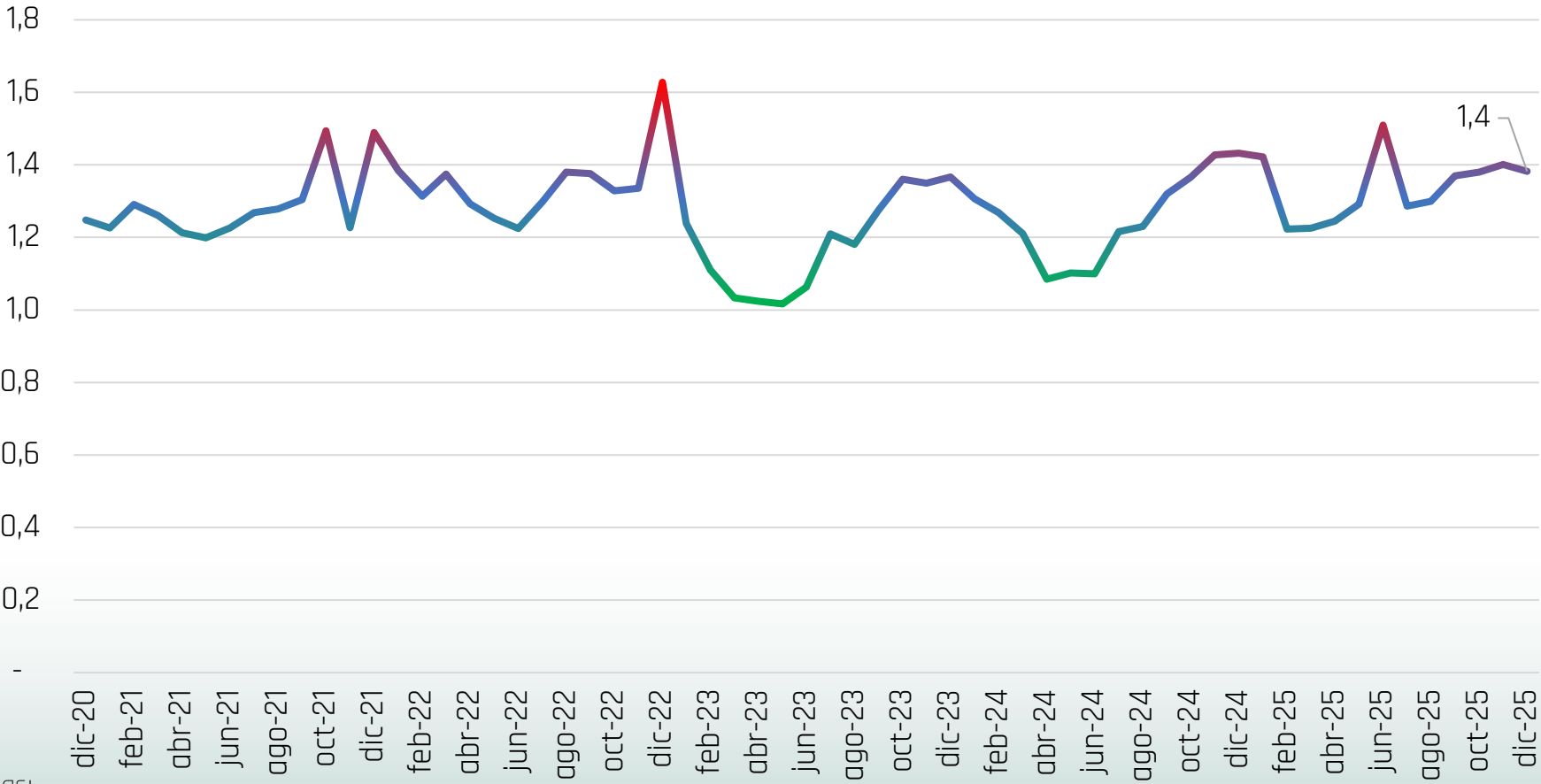
Notas:
-Novillito
-Maíz disponible
Fuente: CONINAGRO en base a Agroseries-CREA, Matba-ROFEX y
Márgenes Agropecuarios



NOVILLITO - TEREENERO



¿Cuántos kg de novillito se necesitan para comprar 1 kg de ternero?



Notas:
-Novillito
-Ternero 160-180 kg
Fuente: CONINAGRO en base a Agroseries-CREA, Matba-ROFEX y
Márgenes Agropecuarios



LECHE



Producto	Unidad	Último dato	Variación en cantidd respecto a año anterior	Variación % respecto a año anterior	Variación en cantidd respecto a promedio 5 años	Variación % respecto a promedio 5 años
Maíz	lt de leche para comprar 1 tn de maíz	583,2	162,9	39%	7,8	1%
Alfalfa EBC 90	lt de leche para comprar 1 kg de semilla de alfalfa	22,2	2,2	11%	1,6	-7%
Terneras R.C de 12 a 14	lt de leche para comprar una ternera	2.366,2	110,5	5%	281,3	-11%
Vaca conserva buena	lt de leche para comprar 1 kg de vaca	4,4	1,4	50%	0,9	28%
Salario Empleado rural	lt de leche para pagar un salario de empleado rural	2.105,2	458	28%	527	33%
Tractor - 6135J	lt de leche para comprar un tractor	429.621,2	93.384	28%	88.058	26%
Hilux c/d DX 2.5 4x2 TDI	lt de leche para comprar una camioneta	106.793,7	15.540	17%	5.593	-5%
Campo en zona de invernada	lt de leche para comprar una ha en zona de invernada	26.512,8	6.912	35%	4.384	-14%
Depto 1 dormitorio - CABA	lt de leche para comprar 1 m2	6.803	1.704	33%	1.427	-17%

¿Cómo leer la tabla?

En rojo, ahora se necesita X% más litros de leche que el año anterior o el promedio de últimos 5 años.

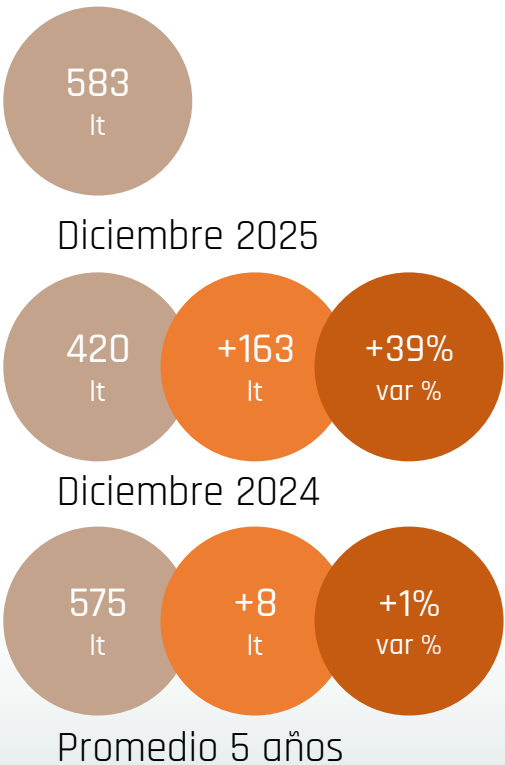
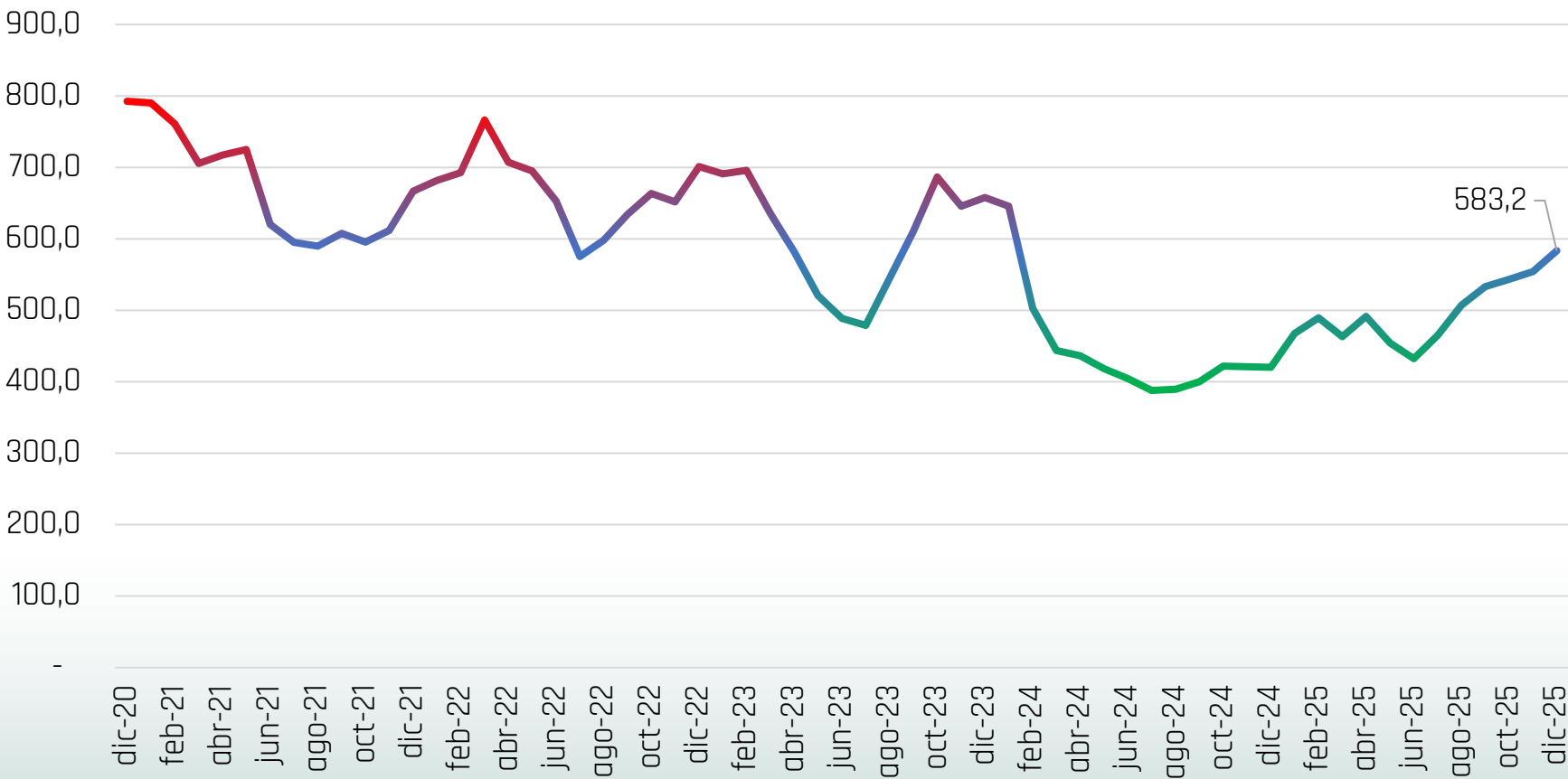
En verde, se necesita X% litros de leche menos.

Fuente: CONINAGRO en base a Agroseries-CREA, Matba-ROFEX y Márgenes Agropecuarios

LECHE - MAÍZ



¿Cuántos lt de leche se necesitan para comprar 1 tn de maíz?



Notas:

-Litro de leche al productor

-Maíz disponible

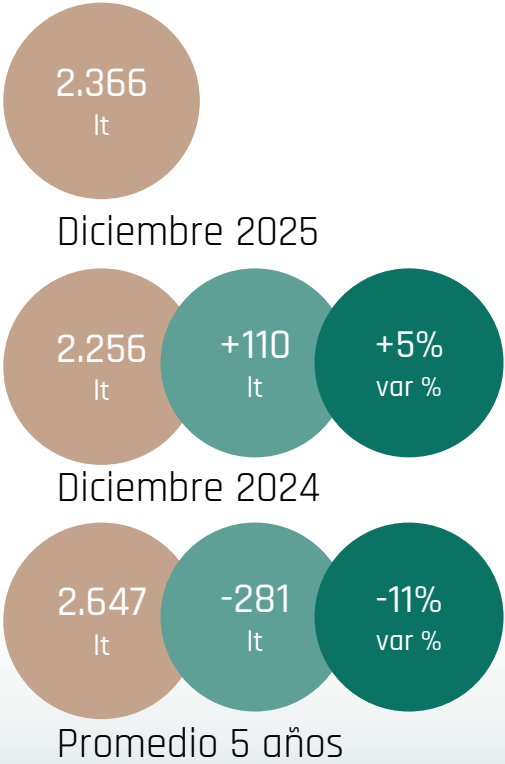
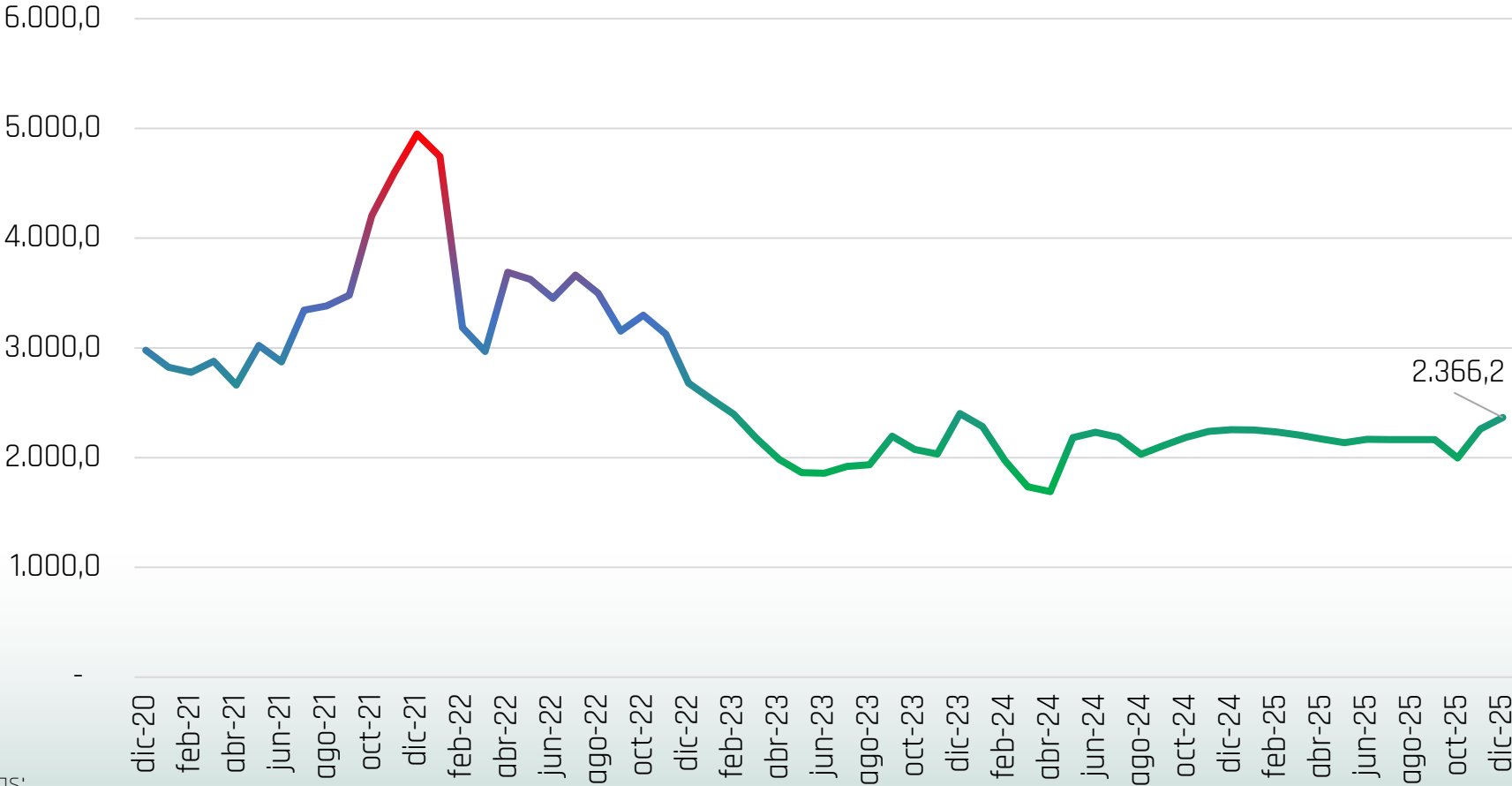
Fuente: CONINAGRO en base a Agroseries-CREA, Matba-ROFEX y Márgenes Agropecuarios



LECHE - TERNERA



¿Cuántos lt de leche se necesitan para comprar 1 kg de ternera R.C.?

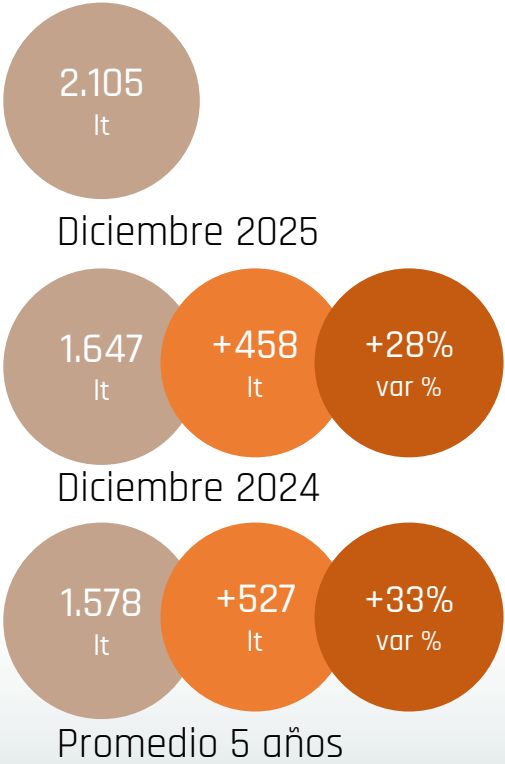
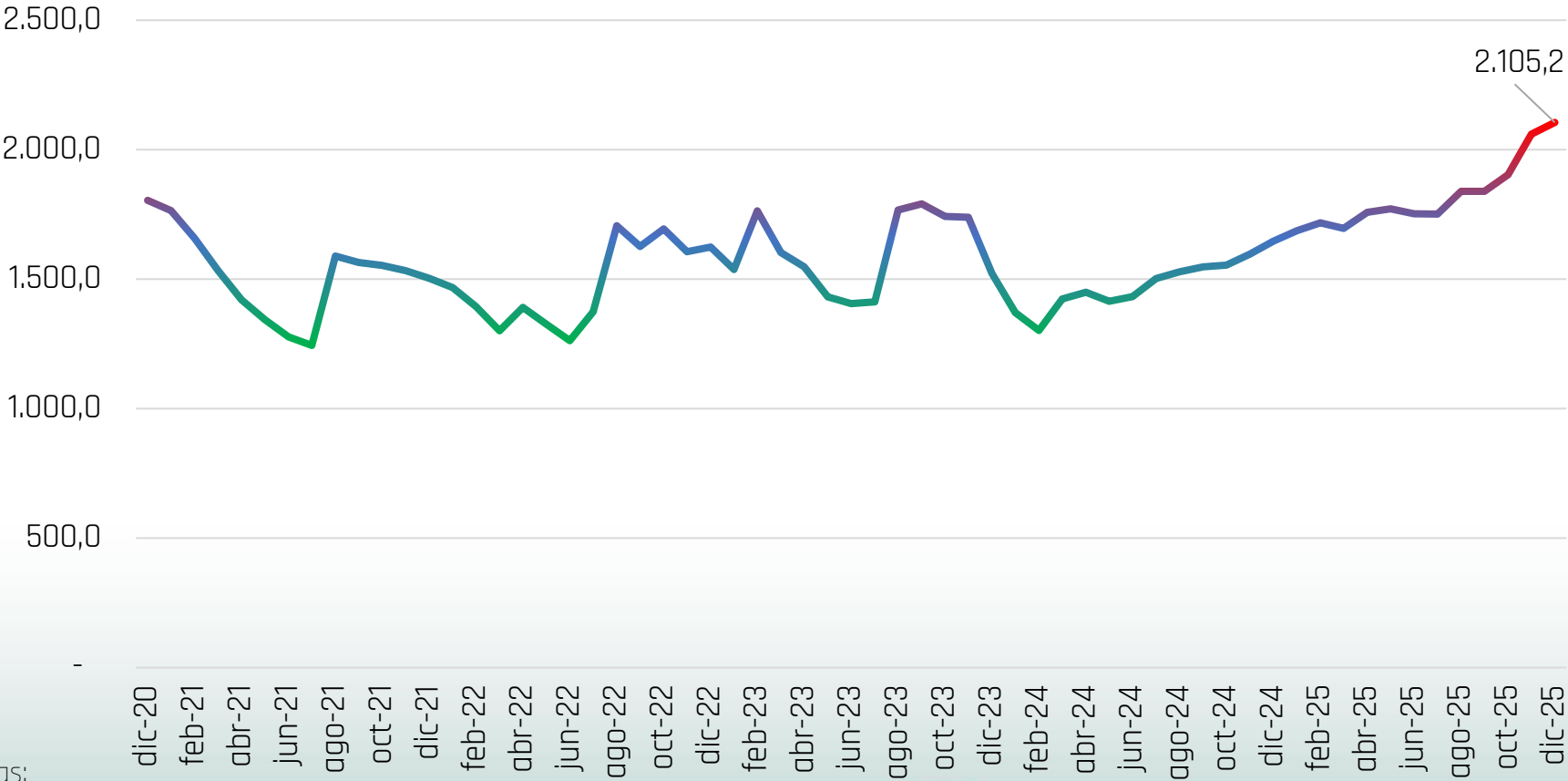


Notas:
-Litro de leche al productor
-Ternera lechera registro de cría de 12 a 14 meses
Fuente: CONINAGRO en base a Agroseries-CREA, Matba-ROFEX y Márgenes Agropecuarios

LECHE - SALARIO



¿Cuántos lt de leche se necesitan para pagar un salario de empleado rural?



Notas:
-Litro de leche al productor
-Salario empleado rural - remuneraciones mínimas CNTA
Fuente: CONINAGRO en base a Agroseries-CREA, Matba-ROFEX y Márgenes Agropecuarios

VINO



Producto	Unidad	Último dato	Variación en cantidd respecto a año anterior	Variación % respecto a año anterior	Variación en cantidd respecto a promedio 5 años	Variación % respecto a promedio 5 años
Gasoil	lt de vino para comprar 1 lt de gasoil	5,5	1,7	43%	2,4	77%
Tractor - 5060E (60HP)	hectolitros de vino para comprar un tractor	17.206,3	8.263,8	92%	12.395,7	258%
UREA granulada	lt de vino para comprar 1 kg de UREA	2.222,0	813,9	58%	294,7	15%
Salario Empleado rural	lt de vino para pagar un salario de empleado rural	84,9	20,6	32%	27,3	47%
Hilux c/d DX 2.5 4x2 TDI	hectolitros de vino para comprar una camioneta	1.477,8	355,1	32%	359,6	32%

Fuente: CONINAGRO en base a Agroseries-CREA, SOEVA, BCMDZ y Márgenes Agropecuarios

¿Cómo leer la tabla?

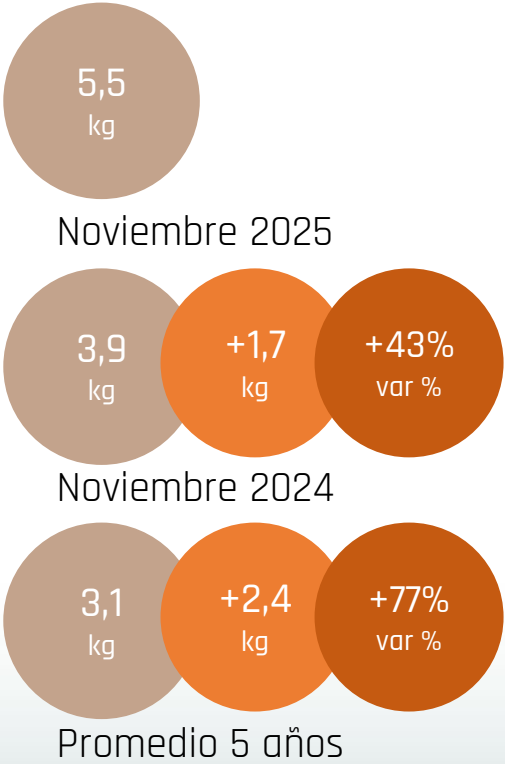
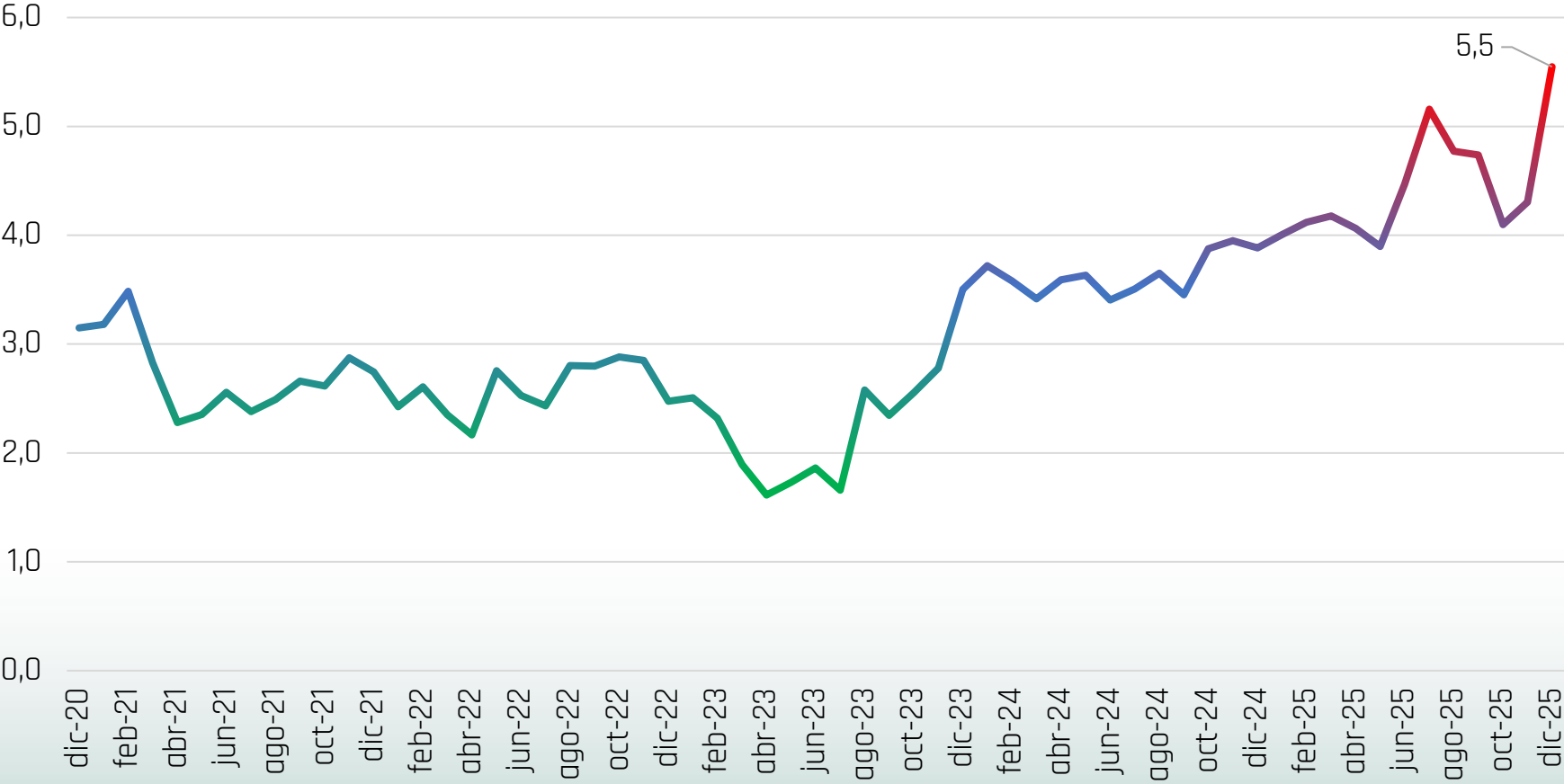
En rojo, ahora se necesita X% más litros de vino que el año anterior o el promedio de últimos 5 años.

En verde, se necesita X% litros de leche menos.

VINO - GASOIL



¿Cuántos lt de vino se necesitan para pagar 1 litro de gasoil?

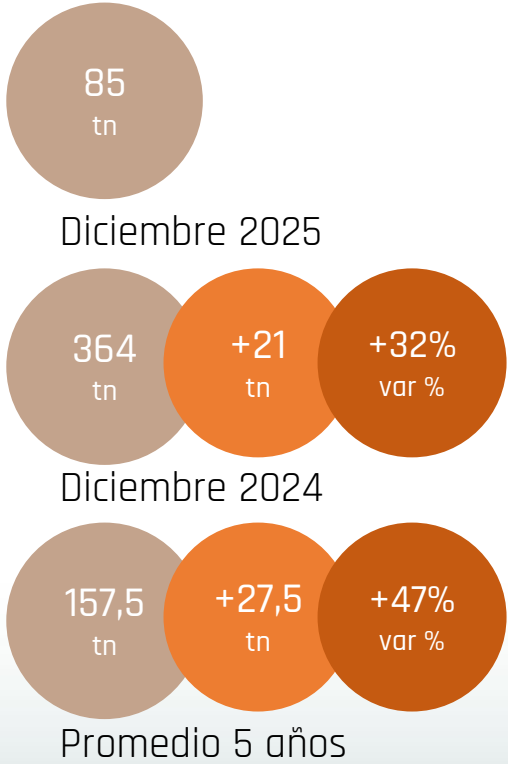
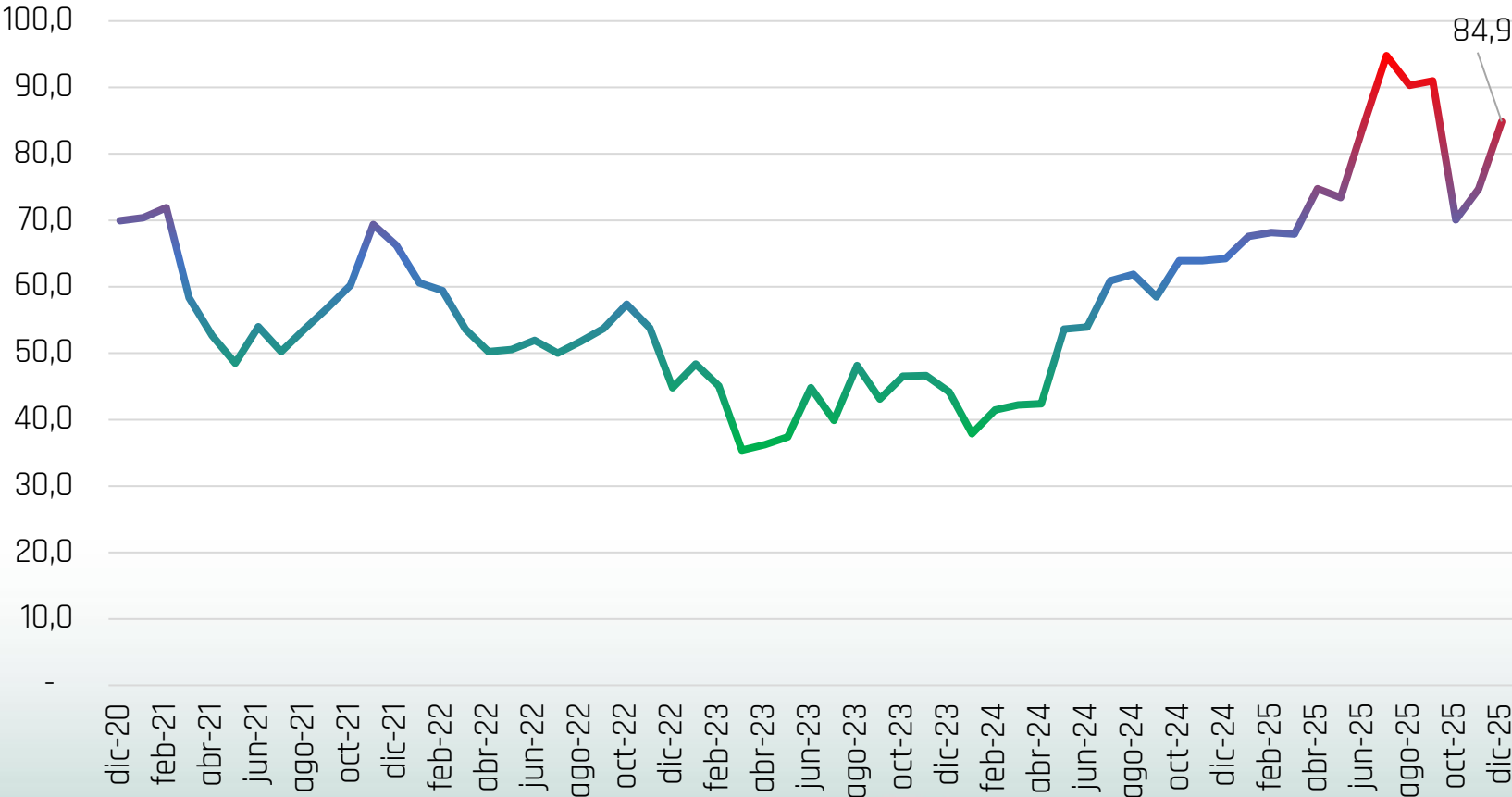


Notas:
-Kilogramo de yerba al productor
-Litro de gasoil
Fuente: CONINAGRO en base a Agroseries-CREA, Matba-ROFEX y
Márgenes Agropecuarios

VINO - SALARIO



¿Cuántos lt de vino se necesitan para pagar un salario de empleado rural?



Notas:
-tn de yerba al productor
-Salario empleado rural actividad yerbatera - CNTA
Fuente: CONINAGRO en base a Agroseries-CREA, Matba-ROFEX y
Márgenes Agropecuarios

YERBA MATE



Producto	Unidad	Último dato	Variación en cantidd respecto a año anterior	Variación % respecto a año anterior	Variación en cantidd respecto a promedio 5 años	Variación % respecto a promedio 5 años
Gasoil	kg de yerba para comprar 1 lt de gasoil	6,6	- 1,9	-22%	2,7	72%
Glifosato 54%	kg de yerba para comprar 1 lt de glifosato	19,5	- 7,8	-28%	2,3	-11%
Salario Empleado Rural	tn de yerba para comprar pagar un empleado	2,3	- 0,9	-28%	0,7	43%
Fosfato diamónico	kg de yerba para comprar 1 kg de DAP	4,1	- 1	-20%	1,1	36%
Hilux c/d DX 2.5 4x2 TDI	tn de yerba para comprar una camioneta	5,5	1	19%	0,4	7%

¿Cómo leer la tabla?

En rojo, ahora se necesita X% más kilos de yerba que el año anterior o el promedio de últimos 5 años.

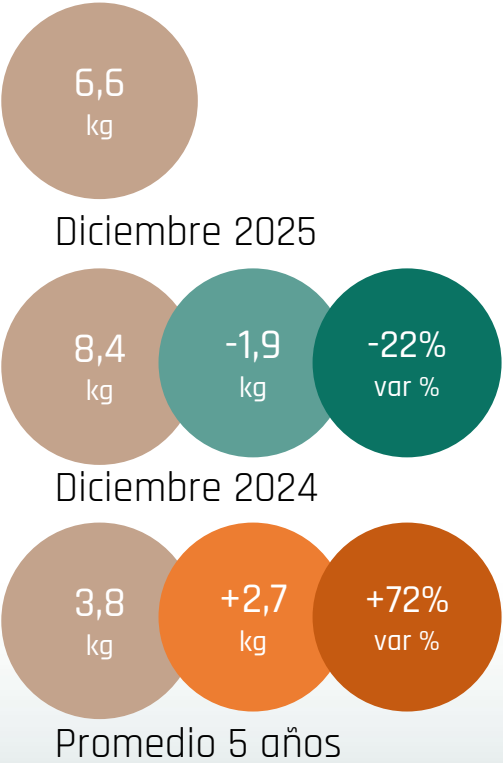
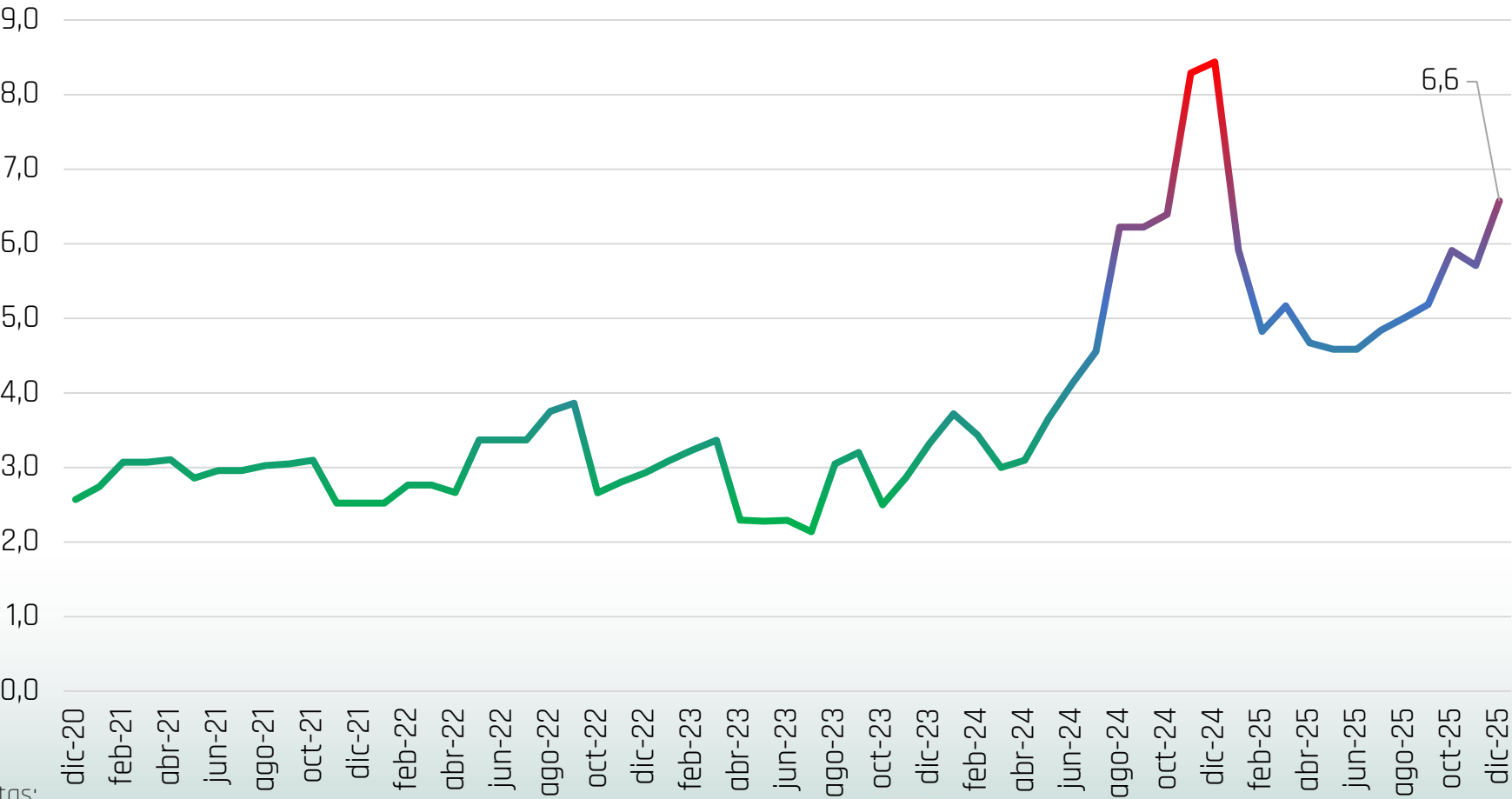
En verde, se necesita X% litros de leche menos.

Fuente: CONINAGRO en base a Agroseries-CREA, CNTA y Márgenes Agropecuarios

YERBA - GASOIL



¿Cuántos kg de yerba se necesitan para pagar 1 litro de gasoil?



Notas:

-Kilogramo de yerba al productor

-Litro de gasoil

Fuente: CONINAGRO en base a Agroseries-CREA, Matba-ROFEX y

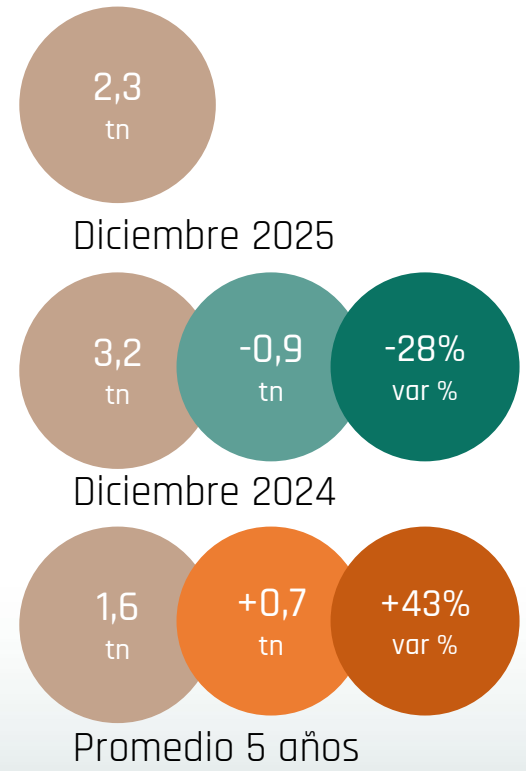
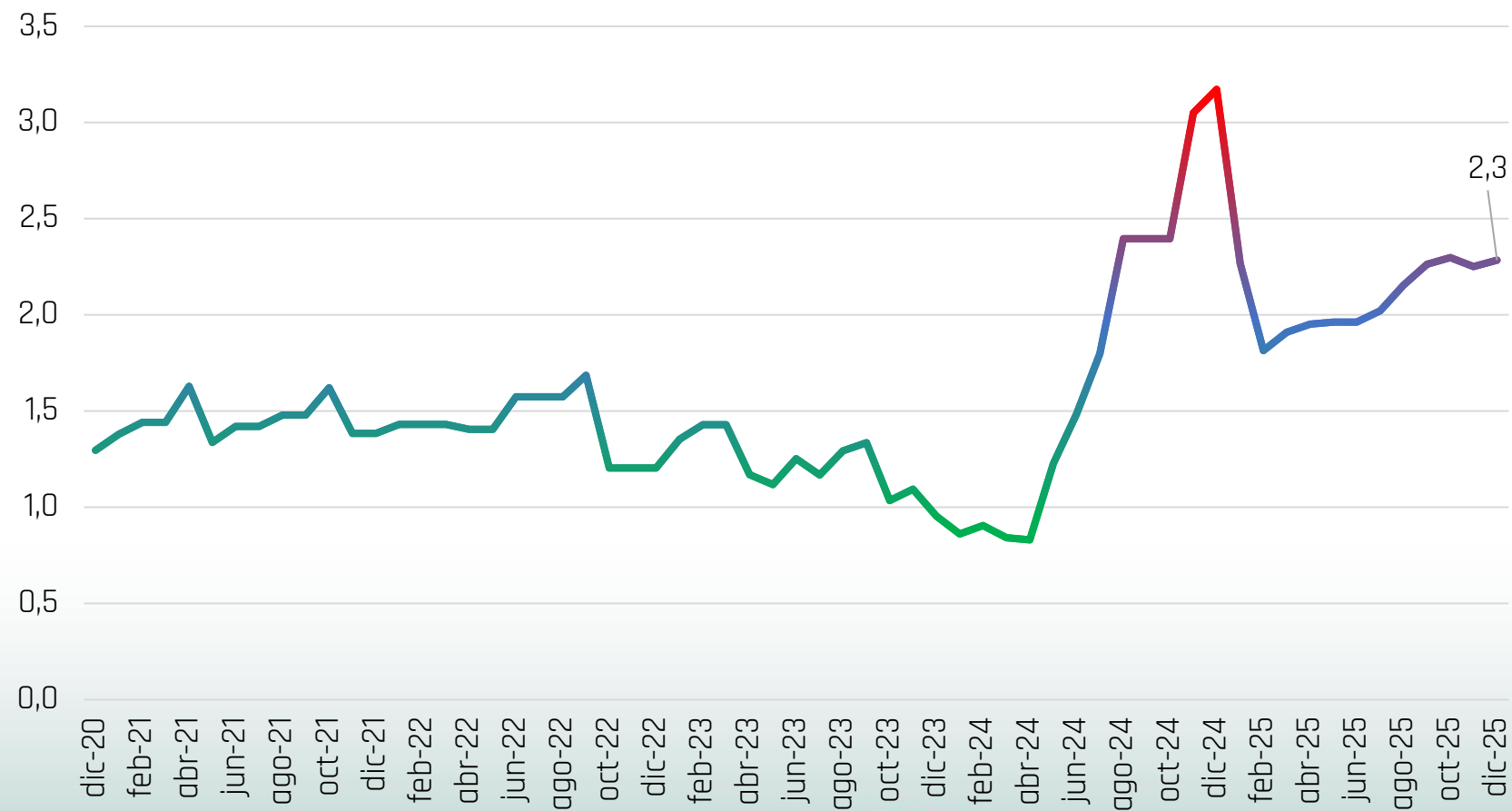
Márgenes Agropecuarios



YERBA – SALARIO



¿Cuántos tn de yerba se necesitan para pagar un salario de empleado rural?



Notas:
-tn de yerba al productor
-Salario empleado rural actividad yerbatera - CNTA
Fuente: CONINAGRO en base a Agroseries-CREA, Matba-ROFEX y Márgenes Agropecuarios





En colaboración con:

DATA^{MIAZZO}



#somosconinagro
www.coninagro.org.ar

